

ОБРАЗОВАТЕЛЬНАЯ ПРОГРАММА
МДОУ ВМР «Детский сад комбинированного вида № 1 «Ласточка»
г. Вольска Саратовской области»

Рассмотрена и принята
на педагогическом совете
Протокол № 1 от 31.08.2023г.

«Утверждена»
заведующий МДОУ ВМР
«Детский сад комбинированного вида № 1 «Ласточка»
г. Вольска Саратовской области»
О.Я. Гаршина
Приказ № 430 от 31.08.2023г.




ОБРАЗОВАТЕЛЬНАЯ ПРОГРАММА

дошкольного образования

МДОУ ВМР «Детский сад комбинированного вида № 1 «Ласточка»

г. Вольска Саратовской области»



СОДЕРЖАНИЕ

	Паспорт ОП	4-7
I	Целевой раздел Программы (обязательная часть и часть, формируемая участниками образовательных отношений)	8-26
1.	Пояснительная записка	8
1.1	Цели и задачи реализации Программы	8-9
1.2	Принципы и подходы к формированию программы	9
1.3	Значимые характеристики для разработки и реализации Программы. Характеристика особенностей развития детей раннего и дошкольного возраста, воспитывающихся в ДОУ	10-24
2.	Планируемые результаты основания Программы (обязательная часть и часть, формируемая участниками образовательных отношений)	24 - 25
2.1	Целевые ориентиры образования в раннем возрасте	24 - 25
2.2	Целевые ориентиры образования на этапе завершения дошкольного возраста	25
2.3	Оценка качества реализации Программы	26
II	Содержательный раздел Программы (обязательная часть и часть, формируемая участниками образовательных отношений)	27-49
2.1.	Описание образовательной деятельности в соответствии с направлениями развития ребенка, представленными в пяти образовательных областях	27-40
2.1.1	образовательная область «Социально-коммуникативное развитие» Развитие игровой деятельности	31-34
2.1.2	образовательная область «Познавательное развитие»	34-36
2.1.3	образовательная область «Речевое развитие»	37-38
2.1.4	образовательная область «Художественно-эстетическое развитие»	38-39
2.1.5	образовательная область «Физическое развитие»	40
2.1.6	Описание вариативных форм, способов, методов и средств реализации Программы	41-49
2.2	Часть, формируемая участниками образовательных отношений. Описание образовательной деятельности по направлениям развития ребенка, согласно парциальным программам	50-72
2.2.1	Особенности образовательной деятельности разных видов и культурных практик	53-66
2.2.2	Способы и направления поддержки детской инициативы	67-68
2.2.3	Особенности взаимодействия педагогического коллектива с семьями воспитанников	68-72

ОБРАЗОВАТЕЛЬНАЯ ПРОГРАММА
МДОУ ВМР «Детский сад комбинированного вида № 1 «Ласточка»
г. Вольска Саратовской области»

III	Организационный раздел (обязательная часть и часть, формируемая участниками образовательных отношений)	73-140
3.1	Организация жизни и деятельности детей (режим дня детей)	75-89
3.1.1	Особенности традиционных событий, праздников, мероприятий	90-103
3.2	Взаимодействие МДОУ со школой и социумом	104-109
3.3	Особенности организации развивающей предметно-пространственной среды	109-124
3.4	Материально – техническое обеспечение программы	125-129
3.5	Обеспеченность методическими материалами и средствами обучения и воспитания	130-140
4	Краткая презентация программы	141-144

ПАСПОРТ
ОБРАЗОВАТЕЛЬНОЙ ПРОГРАММЫ
ДОШКОЛЬНОГО ОБРАЗОВАНИЯ

Информационная справка

МДОУ ВМР «Детский сад комбинированного вида № 1 «Ласточка» г. Вольска Саратовской области» расположен по адресу: 412921, Саратовская область, г. Вольск, ул. Звездная, д. 1 (тел. 8 (45 93) 5-79-50; E-mail doyl-volsk@yandex.ru)

с 1987 года функционирует на основе Устава, зарегистрированного 26.11.2018 года (Постановление администрации ВМР № 2335 от 26.11.2018 г.) и Лицензий:

- на осуществление образовательной деятельности серия 64Л01 № 000347 регистрационный № 36948 от 27 мая 2019г (срок действия лицензии бессрочно)
- на осуществление медицинской деятельности № ЛО-64-01-003317 от 03.03.2016 (срок действия лицензии бессрочно)

Учреждение расположено в типовом двухэтажном здании, **общая площадь** которого составляет 2690,6 кв. м.; территория детского сада -10420 кв. метров

Режим работы ДОУ - 10, 5 часовое пребывание и 2 группы 12 часовое пребывание; рабочая неделя – 5 дней

Основная функция МДОУ - воспитание и обучение, обслуживание, уход, присмотр, оздоровление

Основные виды услуг - развивающие, оздоровительные, медицинские, коррекционные

Принцип комплектования групп - одновозрастное

количество групп - 10

ясельных - 1

дошкольных – 9

рассчитан на 224 места

Виды групп:

- оздоровительные;
- общеразвивающие;
- компенсирующие

ОБРАЗОВАТЕЛЬНАЯ ПРОГРАММА
МДОУ ВМР «Детский сад комбинированного вида № 1 «Ласточка»
г. Вольска Саратовской области»

Настоящая редакция образовательной программы дошкольного образования разработана и принята в соответствии с:

- ФГОС ДО (Федеральный государственный образовательный стандарт дошкольного образования (утв. приказом Министерства образования и науки РФ от 17 октября 2013 г. N 1155). с изменениями от 08.11.2022 года);
- □ ФОП ДО (Федеральная образовательная программа дошкольного образования (утв. приказом Министерства просвещения РФ от 25 ноября 2022 г. № 1028 «Об утверждении федеральной образовательной программы дошкольного образования» (Зарегистрировано в Минюсте России 28 декабря 2022 г. № 71847)).

Образовательная программа дошкольного образования разработана *рабочей группой педагогов*, МДОУ ВМР «Детский сад комбинированного вида № 1 «Ласточка»

Председатель:

Гаршина Оксана Яковлевна – заведующий МДОУ ВМР «Детский сад комбинированного вида № 1 «Ласточка»

Члены группы:

Тимофеева Людмила Валерьевна – заместитель заведующей по ВМР МДОУ «Детский сад комбинированного вида № 1 «Ласточка»;

Старжевская Светлана Юрьевна – воспитатель МДОУ ВМР «Детский сад комбинированного вида № 1 «Ласточка» (высшая квалификационная категория);

Чешурева Марина Сергеевна – музыкальный руководитель МДОУ ВМР «Детский сад комбинированного вида № 1 «Ласточка» (высшая квалификационная категория);

Шапошникова Нина Владимировна – учитель – логопед МДОУ ВМР «Детский сад комбинированного вида № 1 «Ласточка» (высшая квалификационная категория);

Подлеснова Ольга Валерьевна – воспитатель МДОУ ВМР «Детский сад комбинированного вида № 1 «Ласточка» (высшая квалификационная категория);

Нормативно-правовой основой для разработки образовательной программы являются:

Федеральный уровень

- Федеральным законом "Об образовании в Российской Федерации" от 29.12.2012 № 273-ФЗ.
- Федеральным законом от 24 сентября 2022 г. № 371-ФЗ "О внесении изменений в Федеральный закон «Об образовании в Российской Федерации» и статью 1 Федерального закона «Об обязательных требованиях в Российской Федерации»;
- Указ Президента Российской Федерации от 07.05.2018 № 204 «О национальных целях и стратегических задачах развития Российской Федерации на период до 2024 года»;
- Указ Президента Российской Федерации от 21.07.2020 № 474 «О национальных целях развития Российской Федерации на период до 2030 года»;
- Указ Президента Российской Федерации от 02.07.2021 № 400 «О Стратегии национальной безопасности Российской Федерации»;
- Указ Президента Российской Федерации от 09.11.2022 № 809 «Об утверждении Основ государственной политики по сохранению и укреплению традиционных российских духовно-нравственных ценностей»;
- Приказ Министерства образования и науки Российской Федерации от 17 октября 2013 г. № 1155 г. «Об утверждении федерального государственного образовательного стандарта дошкольного образования»;
- Приказ Министерства Просвещения России от 25 ноября 2022 № 1028 «Об утверждении федеральной образовательной программы дошкольного образования»;
- Приказ Министерства Просвещения России от 31 июля 2020 № 373 «Об утверждении Порядка организации и осуществления образовательной деятельности по основным общеобразовательным программам – образовательным программам дошкольного образования»;
- СанПин 2.4.3648-20 «Санитарно-эпидемиологические требования к организациям воспитания и обучения, отдыха и оздоровления детей и молодежи», утвержденные постановлением Главного санитарного врача РФ от 28 сентября 2020 № 28,
- СанПиН 1.2.3685-21 «Гигиенические нормативы и требования к обеспечению безопасности и (или) безвредности для человека факторов среды обитания», утвержденные постановлением Главного санитарного врача РФ от 28 января 2021 № 2;
- СанПиН 2.3/2.4.3590-20 «Санитарно-эпидемиологические требования к организации общественного питания населения», утвержденные постановлением Главного санитарного врача РФ от 27 октября 2020 № 32;
-

Региональный уровень

- Закон «Об образовании в Саратовской области» от 28.11.2013 № 215-ЗСО
- Приказ министерства образования Саратовской области от 27.04.2023г №714 «Об утверждении плана-графика («дорожной карты») по введению и реализации федеральной образовательной программы дошкольного образования в дошкольных образовательных организациях Саратовской области»

Муниципальный уровень

- Приказ управления образования и спорта администрации Вольского муниципального района Саратовской области от 28.04.2023г №262 «Об утверждении муниципального план-графика («дорожной карты») по введению и реализации федеральной образовательной программы

ОБРАЗОВАТЕЛЬНАЯ ПРОГРАММА
МДОУ ВМР «Детский сад комбинированного вида № 1 «Ласточка»
г. Вольска Саратовской области»

дошкольного образования в дошкольных образовательных организациях Вольского муниципального района».

Образовательная программа рассмотрена и принята на педагогическом совете (*протокол № 1 от 31.08.2023 года*) и утверждена приказом заведующего МДОУ ВМР «Детский сад комбинированного вида № 1 «Ласточка» № 135 от 31.08.2023г

I. ЦЕЛЕВОЙ РАЗДЕЛ

Пояснительная записка

Образовательная программа дошкольного образования (*далее по тексту Программа*) – стратегия психолого – педагогической поддержки позитивной социализации и индивидуализации, развития личности детей дошкольного возраста

Программа разработана в соответствии с **принципами и подходами**, определёнными Федеральным государственным образовательным стандартом дошкольного образования, и федеральной образовательной программы дошкольного образования.

Основная идея Программы заключается в гармоничном соединении современных технологий с традиционными средствами развития ребенка для формирования психических процессов, ведущих сфер личности, развития творческих способностей. Данный подход к использованию ИКТ в работе с детьми позволяет сохранить целостность и уникальность отечественного дошкольного образования.

Срок действия образовательной программы не ограничен, программа действует до принятия новой.

Программа направлена на:

- создание условий развития ребенка, открывающих возможности для его позитивной социализации, его личностного развития, развития инициативы и творческих способностей на основе сотрудничества со взрослыми и сверстниками и соответствующим возрасту видам деятельности;
- на создание развивающей образовательной среды, которая представляет собой систему условий социализации и индивидуализации детей

Программа учитывает:

- индивидуальные потребности ребенка, связанные с его жизненной ситуацией и состоянием здоровья, определяющие особые условия получения им образования (особые образовательные потребности), индивидуальные потребности отдельных категорий детей, в том числе с ограниченными возможностями здоровья;
- возможности освоения ребенком Программы на разных этапах ее реализации

1.1 Цели и задачи реализации Программы

Цель: разностороннее развитие ребенка в период дошкольного детства с учетом возрастных и индивидуальных особенностей на основе духовно-нравственных ценностей российского народа, исторических и национально-культурных традиций. (п. 14.1 ФОП ДО)

К традиционным российским духовно-нравственным ценностям относятся, прежде всего, жизнь, достоинство, права и свободы человека, патриотизм, гражданственность, служение Отечеству и ответственность за его судьбу, высокие нравственные идеалы, крепкая семья, созидательный труд, приоритет духовного над материальным, гуманизм, милосердие, справедливость, коллективизм, взаимопомощь и взаимоуважение, историческая память и преемственность поколений, единство народов России.

Задачи Программы определены с п. 14.2 ФОП ДО:

- обеспечение единых для Российской Федерации содержания дошкольного образования (далее – ДО) и планируемых результатов освоения образовательной программы ДО;
- приобщение детей (в соответствии с возрастными особенностями) к базовым ценностям русского народа - жизнь, достоинство, права и свободы человека, патриотизм, гражданственность, высокие нравственные идеалы, крепкая семья, созидательный труд, приоритет духовного над материальным, гуманизм, милосердие, справедливость, коллективизм, взаимопомощь и взаимоуважение, историческая память и преемственность поколений, единство народов России; создание условий для формирования ценностного отношения к окружающему миру, становления опыта действий и поступков на основе осмысления ценностей;
- построение (структурирование) содержания образовательной деятельности на основе учёта возрастных и индивидуальных особенностей развития;
- создание условий для равного доступа к образованию для всех детей дошкольного возраста с учётом разнообразия образовательных потребностей и индивидуальных возможностей;
- охрана и укрепление физического и психического здоровья детей, в том числе их эмоционального благополучия;
- обеспечение развития физических, личностных, нравственных качеств и основ патриотизма, интеллектуальных и художественно-творческих способностей ребёнка, его инициативности, самостоятельности и ответственности;
- обеспечение психолого-педагогической поддержки семьи и повышение компетентности родителей (законных представителей) в вопросах воспитания, обучения и развития, охраны и укрепления здоровья детей, обеспечения их безопасности;
- достижение детьми на этапе завершения ДО уровня развития, необходимого и достаточного для успешного освоения ими образовательных программ начального общего образования.

1.2 Принципы и подходы к формированию программы

Обязательная часть:

Согласно п. 14.3 ФОП и п.1.4 Стандарта Программа построена на следующих принципах:

- 1) полноценное проживание ребёнком всех этапов детства (младенческого, раннего и дошкольного возрастов), обогащение (амплификация) детского развития;
- 2) построение образовательной деятельности на основе индивидуальных особенностей каждого ребёнка, при котором сам ребёнок становится активным в выборе содержания своего образования, становится субъектом образования;
- 3) содействие и сотрудничество детей и родителей (законных представителей), совершеннолетних членов семьи, принимающих участие в воспитании детей младенческого, раннего и дошкольного возрастов, а также педагогических работников (далее вместе - взрослые);
- 4) признание ребёнка полноценным участником (субъектом) образовательных отношений;
- 5) поддержка инициативы детей в различных видах деятельности;
- 6) сотрудничество ДОО с семьей;
- 7) приобщение детей к социокультурным нормам, традициям семьи, общества и государства;
- 8) формирование познавательных интересов и познавательных действий ребёнка в различных видах деятельности;

- 9) возрастная адекватность дошкольного образования (соответствие условий, требований, методов возрасту и особенностям развития);
- 10) учёт этнокультурной ситуации развития детей.

Программа основывается на следующих подходах:

- 1) системно-деятельностный подход – это подход, при котором в образовательной деятельности главное место отводится активной и разносторонней, в максимальной степени самостоятельной деятельности ребенка;
- 2) гуманистический подход – предполагающий признание личностного начала в ребенке, ориентацию на его субъективные потребности и интересы, признание его прав и свобод, самоценности детства как основы психического развития;
- 3) диалогический (полисубъектный) подход, предусматривающий становление личности, развитие ее творческих возможностей, самосовершенствование в условиях равноправных взаимоотношений с другими людьми, построенных по принципу диалога, субъект- субъектных;

Часть, формируемая участниками образовательных отношений, построена с учетом парциальных программ:

- оздоровительно-развивающая программа под редакцией Фирилевой Ж. Е., Сайкиной Е. Г. «Са-Фи-Дан-се» по танцевально-игровой гимнастике направлена на всестороннее, гармоничное развитие детей дошкольного возраста и рассчитана на четыре года обучения — от трех до семи лет
- «Приобщение детей к истокам русской народной культуры» под редакцией О.Л. Князевой М.Д. Маханевой

Образовательная программа определяет новые ориентиры в нравственно-патриотическом воспитании детей, основанные на их приобщении к истокам русской народной культуры. Программа направлена на активное приобретение детьми культурного богатства русского народа. Основана на формировании эмоционально окрашенного чувства причастности детей к наследию прошлого, в том числе, благодаря созданию особой среды, позволяющей как бы непосредственно с ним соприкоснуться. В основе человеческой культуры лежит духовное начало. Приобретение ребенком совокупности культурных ценностей способствует развитию его духовности – интегрированного свойства личности, которое проявляет себя на уровне человеческих отношений, чувств, нравственно-патриотических позиций. Учебно-методическое пособие содержит тематический годовой план работы по всем возрастным группам для детей от 3 до 7 лет и конспекты занятий.

Приоритеты программы:

- Использование национальных окружающих предметов;
- Широкое использование всех видов фольклора (сказки, пословицы, поговорки);
- Регулярное проведение народных праздников согласно традициям;
- Знакомство детей с народной декоративной росписью.

Программа используется, как дополнение при реализации о.о. «Речевое развитие», «Познавательное развитие» и «Художественно-эстетическое развитие» интегрировано в совместной деятельности педагога с детьми.

Образовательную область «Физическое развитие» расширяет и частично заменяет *Оздоровительно-развивающая программа «Са-Фи-Дан-се»* по танцевально-игровой гимнастике направлена на всестороннее, гармоничное развитие детей дошкольного возраста и рассчитана на четыре года обучения — от трех до семи лет.

Все разделы программы объединяет игровой метод проведения занятий. Так, в танцевально-ритмическую гимнастику входят разделы: игроритмика, игрогимнастика и игротанец. Нетрадиционные виды упражнений представлены: игропластикой, пальчиковой гимнастикой, игровым самомассажем, музыкально-подвижными играми и играми-путешествиями. Раздел креативной гимнастики включает: музыкально-творческие игры и специальные задания.

Игровой метод придает учебно-воспитательному процессу привлекательную форму, облегчает процесс запоминания и освоение упражнений, повышает эмоциональный фон занятий, способствует развитию мышления, воображения и творческих способностей ребенка

Основной целью программы «Са-Фи-Дансе» является содействие всестороннему развитию личности дошкольника средствами танцевально-игровой гимнастики.

Предполагается, что освоение основных разделов программы поможет естественному развитию организма ребенка, морфологическому и функциональному совершенствованию его отдельных органов и систем. Обучение по программе «Са-Фи-Дансе» создает необходимый двигательный режим, положительный психологический настрой, хороший уровень занятий. Все это способствует укреплению здоровья ребенка, его физическому и умственному развитию.

В то же время немаловажным является вооружение специалистов дошкольных учреждений нестандартной оздоровительно-развивающей программой по физическому воспитанию ребенка и подготовке его к обучению в общеобразовательной школе.

В ДОУ данная программа применяется для работы с детьми от 5 до 7 лет. Исходя из целей программы предусматривается решение следующих **основных задач**:

1. Укрепление здоровья:

способствовать оптимизации роста и развития опорно-двигательного аппарата;
формировать правильную осанку;
содействовать профилактике плоскостопия;
содействовать развитию и функциональному совершенствованию органов дыхания, кровообращения, сердечно-сосудистой и нервной систем организма.

2 Совершенствование психомоторных способностей дошкольников:

развивать мышечную силу, гибкость, выносливость, проприоцептивную чувствительность, скоростно-силовые и координационные способности;
содействовать развитию чувства ритма, музыкального слуха, памяти, внимания, умения согласовывать движения с музыкой;

формировать навыки выразительности, пластичности, грациозности и изящества танцевальных движений и танцев;

развивать ручную умелость и мелкую моторику.

3. Развитие творческих и созидательных способностей, занимающихся:

развивать мышление, воображение, находчивость и познавательную активность, расширять кругозор; формировать навыки самостоятельного выражения движений под музыку;

воспитывать умения эмоционального выражения, раскрепощенности и творчества в движениях;

развивать лидерство, инициативу, чувство товарищества, взаимопомощи и трудолюбия.

Планирование занятий по танцевально-игровой гимнастике (час)

В группах старшего дошкольного возраста занятие по хореографии проводится один раз в неделю по подгруппам, заменяя одно физкультурное занятие

Программа предусматривает разный возраст начала обучения, если группа детей начинает заниматься танцевально-игровой гимнастикой не с 3—4 лет, а с более позднего возраста, то целесообразно пройти материал программы первого года обучения, но в более короткие сроки.

При распределении разделов программы по годам обучения учитываются основные принципы дидактики, возрастные особенности каждой группы, физические возможности и психологические особенности ребенка от 3 до 7 лет. Занятия по спортивно-игровой гимнастике проводятся один раз в неделю из расчета 34 часа в год

1.3 Значимые характеристики для разработки и реализации Программы

Географическое местонахождение

Средняя Волга, Саратовская область, город Вольск, климат умеренный
Детский сад расположен в отдалении от центра в поселке Северный

Общие сведения о коллективе детей, работников, родителей

Основные участники реализации Программы: дети раннего и дошкольного возраста, родители (законные представители), педагоги

Социальными заказчиками реализации программы как комплекса образовательных услуг выступают родители как гаранты реализации прав ребенка на уход, присмотр и оздоровление, воспитание и обучение.

Сведения о родителях

Критерии	2018-2019	2019-2020	2020-2021
<i>Общее количество семей</i>	(205 детей) 177 семей	(205 детей) 176 семей	(190 детей) 182 семьи
Из них:	147	155	145

ОБРАЗОВАТЕЛЬНАЯ ПРОГРАММА
МДОУ ВМР «Детский сад комбинированного вида № 1 «Ласточка»
г. Вольска Саратовской области»

Критерии	2018-2019	2019-2020	2020-2021
Полных			
Неполных	29	20	18
Многодетных	16	18	19
Неблагополучных	1	1	-
Группы риска	-	-	-
Опекунство	-	-	-
<i>Образовательный уровень родителей</i> Оба родителя имеют высшее образование	59	61	54
1 высшее-1 среднее специальное	76	80	79
Оба родителя имеют среднее специальное образование	55	40	30
1 среднее специальное -1 общее	3	2	1

Сведения о педагогическом коллективе

Характеристика квалификационных критериев педагогов
(в процентном и количественном соотношении)

высшая категория	7	26%
первая категория	13	60%
без категории	3	14%

Характеристика уровней образования
(в процентном и количественном соотношении)

высшее	7	36%
среднее – специальное	16	64%

Возрастная характеристика педагогического состава
(в процентном и количественном соотношении)

от 20-30 лет	0	0%
от 30-40 лет	12	52%
от 40-50 лет	9	39%
50 и более лет	2	9%

Средний возраст педагогического коллектива составляет 40 лет

Детский сад укомплектован в соответствии со штатным расписанием на 100%. Всего в ДОУ 57 работников. Должностной состав руководящих работников включает заведующего, 2 заместителей заведующего

Педагогический коллектив состоит из 24 педагога, среди них:	
заведующий	1
заместитель заведующей	2
педагогический персонал:	24
<i>воспитатели</i>	20
<i>педагог-психолог</i>	1
<i>социальный педагог</i>	1
<i>учитель-логопед</i>	3
<i>музыкальный руководитель</i>	2
<i>инструктор физического воспитания</i>	1

Наличие наград и отличий у педагогического коллектива

- ⇒ «Почетный работник общего образования и науки РФ» - 3;
- ⇒ «Почетная грамота Министерства образования и науки РФ» - 3
- ⇒ «Почетная грамота Министерства образования и науки Саратовской области» -3

Сведения о воспитанниках

Возрастная категория	Направленность групп	Количество	
		групп	детей
от 2 до 3 лет	<i>оздоровительной</i>	2	21
от 3 до 4 лет	<i>оздоровительной</i>	3	42
от 4 до 5 лет	<i>общеразвивающей</i>	2	43
от 5 до 6 лет	<i>компенсирующей</i>	2	41
от 6 до 7 лет	<i>компенсирующей</i>	1	16
от 6 до 7 лет	<i>общеразвивающей</i>	1	18
Всего воспитанников из них:			183
мальчиков			82
девочек			101

Характеристика особенностей развития детей раннего и дошкольного возраста, воспитывающихся в ДОУ

Программа обеспечивает развитие личности детей дошкольного возраста в различных видах общения и деятельности с учетом их возрастных, индивидуальных психологических и физиологических особенностей и социальной ситуации развития.

Возрастная характеристика детей раннего возраста 1-3 лет

Физическое развитие

Дети владеют основными жизненно важными *движениями* (ходьба, бег, лазание, действия с предметами), сидят на корточках, прыгивают с нижней ступеньки.

Социально-коммуникативное развитие

У 2 летних детей наблюдается устойчивое *эмоциональное состояние*. Для них характерны яркие эмоциональные реакции, связанные с непосредственными желаниями ребенка. Проявления агрессии бывают редко, проявляется эмоциональный механизм сопереживания, сочувствия, радости. Все дети называют себя по имени, употребляют местоимение «я» и дают себе первичную самооценку – «я хороший», «я сам». Для детей 3-х летнего возраста характерна неосознанность мотивов, импульсивность и зависимость чувств и желаний от ситуации. Дети легко заражаются эмоциональным состоянием сверстников. Однако в этом возрасте начинает складываться и произвольность поведения. У детей к 3 годам появляются чувство гордости и стыда, начинают формироваться элементы сознания, связанные с идентификацией с именем и полом. Ранний возраст завершается кризисом 3-х лет. Кризис часто сопровождается рядом отрицательных проявлений: упрямство, негативизм, нарушение общения со взрослыми и др.

Игра носит процессуальный характер, главное в ней - действия. Дети уже спокойно играют рядом с другими детьми, но моменты общей игры кратковременны. Они совершаются с игровыми предметами, приближенными к реальности. Появляются действия с предметами - заместителями. Для детей 3х летнего возраста игра рядом. В игре дети выполняют отдельные игровые действия, носящие условный характер. Роль осуществляется фактически, но не называется. Сюжет игры - цепочка из 2х действий; воображаемую ситуацию удерживает взрослый.

Речевое развитие

В ходе совместной со взрослыми предметной деятельности продолжает развиваться понимание речи. Слово отделяется от ситуации и приобретает самостоятельное значение. Возрастает количество понимаемых слов. Интенсивно развивается активная речь детей. К 3-м годам они осваивают основные грамматические структуры, пытаются строить простые предложения, в разговоре со взрослым используют практически все части речи. Активный словарь достигает 1000-1500 слов. К концу 3-го года жизни речь становится средством общения ребенка со сверстниками, дети воспринимают все звуки родного языка, но произносят их с большими искажениями.

В сфере Познавательного развития восприятие окружающего мира - чувственное - имеет для детей решающее значение. Они воспринимают мир всеми органами чувств, но воспринимают целостные вещи, а не отдельные сенсорные свойства. Возникает взаимодействие в работе разных органов чувств. Зрение и осязание начинают взаимодействовать при восприятии формы, величины и пространственных отношений. Слух и речедвигательные системы начинают взаимодействовать при восприятии и различении речи. Постепенно учитывается острота зрения и возрастает способность к различению цветов. *Внимание* детей непроизвольно. Ребенок просто не понимает, что значит заставить себя быть внимательным, т.е. произвольно направлять и удерживать свое внимание на каком-либо объекте. Устойчивость внимания ребенка зависит от его интереса к объекту. Направить на что-либо внимание ребенка путем словесного указания - очень трудно. Детям сложно немедленно выполнять просьбы. Объем внимания ребенка очень невелик - один предмет. *Память* проявляется главным образом в узнавании воспринимающихся ранее вещей и событий. Преднамеренного запоминания нет, но при этом запоминаю то, что им понравилось, что они с интересом слушали или за чем наблюдали. Ребенок запоминает то, что запомнилось само. Основной формой мышления становится наглядно-действенная.

Художественно-эстетическое развитие

В этом возрасте наиболее доступными видами изобразительной *деятельности* является рисование и лепка. Ребенок уже способен сформулировать намерение изобразить какой-либо предмет. Но, естественно, сначала у него ничего не получается: рука не слушается. Основные изображения: линии, штрихи, округлые предметы. Типичным является изображение человека в виде «головонога» - и отходящих от нее линий.

В *музыкальной деятельности* у ребенка возникает интерес и желание слушать музыку, выполнять простейшие музыкально-ритмические и танцевальные движения. Ребенок вместе со взрослым способен подпевать элементарные музыкальные фразы

Возрастная характеристика детей дошкольного возраста 3-4 лет

Физическое развитие

3-хлетний ребенок владеет основными жизненно важными *движениями* (ходьба, бег, лазание, действия с предметами). Возникает интерес к определению соответствия движений образцу. Дети испытывают свои силы в более сложных видах деятельности, но вместе с тем им свойственно неумение соизмерять свои силы со своими возможностями.

Моторика выполнения движений характеризуется более или менее точным воспроизведением структуры движения, его фаз, направления и т.д. К 4-м годам ребенок может без остановки пройти по гимнастической скамейке, руки в стороны; ударять мяч об пол и ловить его двумя руками (3 раза подряд); перекладывать по одному мелкие предметы (пуговицы, горошины и т.п. – всего 20 шт.) с поверхности стола в небольшую коробку (правой рукой).

Начинает развиваться самооценка при выполнении физических упражнений, при этом дети ориентируются в значительной мере на оценку воспитателя.

3-4-х летний ребенок владеет элементарными гигиеническими *навыками* самообслуживания (самостоятельно и правильно моет руки с мылом после прогулки, игр, туалета; аккуратно

пользуется туалетом: туалетной бумагой, не забывает спускать воду из бачка для слива; при приеме пищи пользуется ложкой, салфеткой; умеет пользоваться носовым платком; может самостоятельно устранить беспорядок в одежде, причёске, пользуясь зеркалом, расческой).

Социально-коммуникативное развитие

К трем годам ребенок достигает определенного уровня социальной компетентности: он проявляет интерес к другому человеку, испытывает доверие к нему, стремится к общению и *взаимодействию* со взрослыми и сверстниками. У ребенка возникают личные симпатии, которые проявляются в желании поделиться игрушкой, оказать помощь, утешить. Ребенок испытывает повышенную потребность в эмоциональном контакте со взрослыми, ярко выражает свои чувства - радость, огорчение, страх, удивление, удовольствие и др. Для налаживания контактов с другими людьми использует речевые и неречевые (взгляды, мимика, жесты, выразительные позы и движения) способы общения. Осознает свою половую принадлежность («Я мальчик», «Я девочка»). Фундаментальная характеристика ребенка трех лет - *самостоятельность* («Я сам», «Я могу»). Он активно заявляет о своем желании быть, как взрослые (самому есть, одеваться), включаться в настоящие дела (мыть посуду, стирать, делать покупки и т.п.). Взаимодействие и общение детей четвертого года жизни имеют поверхностный характер, отличаются ситуативностью, неустойчивостью, кратковременностью, чаще всего иницируются взрослым.

Для детей 3х летнего возраста характерна игра рядом. В игре дети выполняют отдельные игровые действия, носящие условный характер. Роль осуществляется фактически, но не называется. Сюжет игры - цепочка из 2х действий; воображаемую ситуацию удерживает взрослый. К 4м годам дети могут объединяться по 2-3 человека, для разыгрывания простейших сюжетно-ролевых игр. Игровые действия взаимосвязаны, имеют четкий ролевой характер. Роль называется, по ходу игры дети могут менять роль. Игровая цепочка состоит из 3-4 взаимосвязанных действий. Дети самостоятельно удерживают воображаемую ситуацию

Речевое развитие

Общение ребенка в этом возрасте ситуативно, иницируется взрослым, неустойчиво, кратковременно. Осознает свою половую принадлежность. Возникает новая форма общения со взрослым – *общение на познавательные темы*, которое сначала включено в совместную со взрослым познавательную деятельность.

Уникальность *речевого развития* детей в этом возрасте состоит в том, что в этот период ребенок обладает повышенной чувствительностью к языку, его звуковой и смысловой стороне. В младшем дошкольном возрасте осуществляется переход от исключительного господства ситуативной (понятной только в конкретной обстановке) речи к использованию и ситуативной, и контекстной (свободной от наглядной ситуации) речи. Овладение родным языком характеризуется использованием основных грамматических категорий (согласование, употребление их по числу, времени и т.д., хотя отдельные ошибки допускаются) и словаря разговорной речи. Возможны дефекты звукопроизношения.

Познавательное развитие

В развитии *познавательной сферы* расширяются и качественно изменяются способы и средства ориентировки ребенка в окружающей обстановке. Ребенок активно использует по назначению

некоторые бытовые предметы, игрушки, предметы-заместители и словесные обозначения объектов в быту, игре, общении. Формируются качественно новые свойства сенсорных процессов: ощущение и восприятие. В практической деятельности ребенок учитывает свойства предметов и их назначение: знает название 3-4 цветов и 2-3 форм; может выбрать из 3-х предметов разных по величине «самый большой». Рассматривая новые предметы (растения, камни и т.п.) ребенок не ограничивается простым зрительным ознакомлением, а переходит к осязательному, слуховому и обонятельному восприятию. Важную роль начинают играть образы памяти. Память и внимание ребенка носит произвольный, пассивный характер. По просьбе взрослого ребенок может запомнить не менее 2-3 слов и 5-6 названий предметов. К 4-м годам способен запомнить значительные отрывки из любимых произведений. Рассматривая объекты, ребенок выделяет один, наиболее яркий признак предмета, и ориентируясь на него, оценивает предмет в целом. Его интересуют результаты действия, а сам процесс достижения еще не умеет прослеживать.

Конструктивная деятельность в 3-4 года ограничивается возведением несложных построек по образцу (из 2-3 частей) и по замыслу. Ребенок может заниматься, не отрываясь, увлекательным для него деятельностью в течение 5 минут.

Художественно-эстетическое развитие

Ребенок с удовольствием знакомится с элементарными средствами выразительности (цвет, звук, форма, движения, жесты), проявляется интерес к произведениям народного и классического искусства, к литературе (стихи, песенки, потешки), к исполнению и слушанию музыкальных произведений.

Изобразительная деятельность ребенка зависит от его представлений о предмете. В 3-4 года они только начинают формироваться. Графические образы бедны, предметны, схематичны. У одних дошкольников в изображении отсутствуют детали, у других рисунки могут быть более детализированы. Замысел меняется по ходу изображения. Дети уже могут использовать цвет. Большое значение для развития моторики в этом возрасте имеет *лепка*. Ребенок может вылепить под руководством взрослого простые предметы. В 3-4 года из-за недостаточного развития мелких мышц руки, дети не работают с ножницами, апплицируют из готовых геометрических фигур. Ребенок способен выкладывать и наклеивать элементы декоративного узора и предметного схематичного изображения из 2-4 основных частей.

В *музыкально-ритмической деятельности* ребенок 3-4 лет испытывает желание слушать музыку и производить естественные движения под звучащую музыку. К 4 годам овладевает элементарными певческими навыками несложных музыкальных произведений. Ребенок хорошо перевоплощается в образ зайчика, медведя, лисы, петушка и т.п. в движениях, особенно под плясовую мелодию. Приобретает элементарные навыки подыгрывания на детских ударных музыкальных инструментах (барабан, металлофон). Закладываются основы для развития музыкально-ритмических и художественных способностей.

Возрастная характеристика, детей дошкольного возраста 4-5 лет

К пяти годам складывается «психологический портрет» личности, в котором важная роль принадлежит компетентности, в особенности интеллектуальной (это возраст «почемучек»), а также креативности.

Физическое развитие

В этом возрасте продолжается рост всех органов и систем, сохраняется потребность в *движении*. Двигательная активность становится целенаправленной, отвечает индивидуальному опыту и интересу, движения становятся осмысленными, мотивированными и управляемыми. Сохраняется высокая эмоциональная значимость процесса деятельности для ребенка, неспособность завершить ее по первому требованию. Появляется способность к регуляции двигательной активности. У детей появляется интерес к познанию себя, своего тела, его строения, возможностей. У детей возникает потребность действовать совместно, быстро, ловко, в едином для всех детей темпе; соблюдать определенные интервалы во время передвижения в разных построениях, быть ведущим. Уровень функциональных возможностей повышается.

Позитивные изменения наблюдаются в развитии *моторики*. Дошкольники лучше удерживают равновесие перешагивая через небольшие преграды., нанизывает бусины (20 шт.) средней величины (или пуговицы) на толстую леску.

В 4-5 лет у детей совершенствуются *культурно-гигиенические навыки* (хорошо освоен алгоритм умывания, одевания, приема пищи): они аккуратны во время еды, умеют правильно надевать обувь, убирают на место свою одежду, игрушки, книги. В элементарном самообслуживании (одевание, раздевание, умывание и др.) проявляется самостоятельность ребенка.

Социально-коммуникативное развитие

К 5 годам у детей возрастает интерес и потребность *в общении, особенно со сверстниками*, осознание своего положения среди них. Ребенок приобретает способы взаимодействия с другими людьми. Использует речь и другие средства общения для удовлетворения разнообразных потребностей. Лучше ориентируется в человеческих отношениях: способен заметить эмоциональное состояние близкого взрослого, сверстника, проявить внимание и сочувствие. У детей формируется потребность в уважении со стороны взрослого, для них оказывается чрезвычайно важной его похвала. Это приводит к их повышенной обидчивости на замечания. Повышенная обидчивость представляет собой возрастной феномен. Совершенствуется умение пользоваться установленными формами вежливого обращения.

В игровой деятельности появляются ролевые взаимодействия. Они указывают на то, что дошкольники начинают отделять себя от принятой роли. В процессе игры роли могут меняться. В этом возрасте начинают появляться постоянные партнеры по игре. В общую игру может вовлекаться от двух до пяти детей, а продолжительность совместных игр составляет в среднем 15-20 мин.

Ребенок начинает регулировать свое поведение в соответствии с принятыми в обществе нормами; умеет довести начатое дело до конца (соорудить конструкцию, убрать игрушки, правила игры и т. п.) - проявление произвольности.

У детей начинает формироваться способность контролировать свои эмоции в движении, чему способствует освоение ими языка эмоций (гаммы переживаний, настроений). Эмоциональность пятилетнего ребенка отличается многообразием способов выражения своих чувств: радости, грусти, огорчения, удовольствия. Ребенок способен проявить сочувствие, сопереживание, которое лежит в основе нравственных поступков.

К 5-ти годам в элементарном выполнении отдельных поручений (дежурство по столовой, уход за растениями и животными) проявляется самостоятельность.

Речевое развитие

Изменяется содержание *общения* ребенка и взрослого. Оно выходит за пределы конкретной ситуации, в которой оказывается ребенок. Ведущим становится познавательный мотив. Информация, которую ребенок получает в процессе общения, может быть сложной и трудной для понимания, но она вызывает интерес.

В *речевом развитии* детей 4-5 лет улучшается произношение звуков (кроме сонорных) и дикция. Речь становится предметом активности детей. Они удачно имитируют голоса животных, интонационно выделяют речь тех или иных персонажей. Интерес вызывают ритмическая структура речи, рифмы. Развивается грамматическая сторона речи. Дети занимаются словотворчеством на основе грамматических правил. Речь детей при взаимодействии друг с другом носит ситуативный характер, а при общении со взрослым становится внеситуативной

В **Познавательном развитии** 4-5 летних детей характерна высокая мыслительная активность. 5-ти летние «почемучки» интересуются причинно-следственными связями в разных сферах жизни (изменения в живой и неживой природе, происхождение человека), профессиональной деятельностью взрослых и др., то есть начинает формироваться представление о различных сторонах окружающего мира. К 5-ти годам более развитым становится восприятие. Дети оказываются способными назвать форму на которую похож тот или иной предмет. Они могут вычленять в сложных объектах простые формы и из простых форм воссоздавать сложные объекты. Дети способны упорядочить группы предметов по сенсорному признаку – величине, цвету; выделить такие параметры, как высота, длина и ширина. Совершенствуется ориентация в пространстве. Возрастает объем памяти. Дети запоминают до 7-8 названий предметов. Начинает складываться произвольное запоминание: дети способны принять задачу на запоминание, помнят поручения взрослых, могут выучить небольшое стихотворение и т.д. Начинает развиваться образное мышление. Дети оказываются способными использовать простые схематизированные изображения для решения несложных задач. Увеличивается устойчивость внимания. Ребенку оказывается доступной сосредоточенная деятельность в течение 15-20 минут.

Усложняется *конструирование*. Постройки могут включать 5-6 деталей. Формируются навыки конструирования по собственному замыслу, а также планирование последовательности действий

Художественно-эстетическое развитие

На пятом году жизни ребенок осознаннее воспринимает произведения художественно-изобразительно-музыкального творчества, легко устанавливает простые причинные связи в сюжете, композиции и т.п., эмоционально откликается на отраженные в произведении искусства действия, поступки, события, соотносит увиденное со своими представлениями о красивом, радостном, печальном, злом и т.д. У ребенка появляется желание делиться своими впечатлениями от встреч с искусством, со взрослыми и сверстниками. Продолжает развиваться воображение. Формируются такие его особенности, как оригинальность и произвольность. Дети могут самостоятельно придумать небольшую сказку на заданную тему.

Значительное развитие получает *изобразительная деятельность*. *Рисунки* становятся предметным и детализированным. В этом возрасте дети рисуют предметы прямоугольной, овальной формы, простые изображения животных. Дети могут своевременно насыщать ворс кисти краской, промывать по окончании работы. Графическое изображение человека характеризуется наличием туловища, глаз, рта, носа, волос, иногда одежды и ее деталей. Дети могут *вырезать* ножницами по прямой, диагонали, к 5 годам овладевают приемами вырезывания предметов круглой и овальной формы. *Лепят* предметы круглой, овальной, цилиндрической формы, простейших животных, рыб, птиц.

К 5-ти годам ребенок выполняет элементарные танцевальные движения (пружинка, подскоки, кружение и т.д.). Может петь протяжно, при этом вместе начинать и заканчивать пение. Развитию исполнительской деятельности способствует доминирование в данном возрасте продуктивной мотивации (спеть песню, станцевать танец, сыграть на инструменте). Дети делают первые попытки творчества

Возрастная характеристика, детей дошкольного возраста 5-6 лет

Физическое развитие

Продолжается процесс окостенения скелета ребенка. Дошкольник более совершенно овладевает различными видами *движений*. Тело приобретает заметную устойчивость. Дети к 6 годам уже могут совершать пешие прогулки, но на небольшие расстояния. Шестилетние дети значительно точнее выбирают движения, которые им надо выполнить. У них обычно отсутствуют лишние движения, которые наблюдаются у детей 3-5 лет. В период с 5 до 6 лет ребенок постепенно начинает адекватно оценивать результаты своего участия в играх соревновательного характера. Удовлетворение полученным результатом к 6 годам начинает доставлять ребенку радость, способствует эмоциональному благополучию и поддерживает положительное отношение к себе («я хороший, ловкий» и т.д.). Уже начинают наблюдаться различия в движениях мальчиков и девочек (у мальчиков - более прерывистые, у девочек – мягкие, плавные).

К 6 годам совершенствуется развитие мелкой *моторики* пальцев рук. Некоторые дети могут продеть шнурок в ботинок и завязать бантиком.

В старшем возрасте продолжают совершенствоваться *культурно-гигиенические навыки*: умеет одеться в соответствии с условиями погоды, выполняет основные правила личной гигиены, соблюдает правила приема пищи, проявляет навыки самостоятельности. Полезные привычки способствуют усвоению основ здорового образа жизни.

Речевое развитие

Общение детей выражается в свободном диалоге со сверстниками и взрослыми, выражении своих чувств и намерений с помощью речевых и неречевых (жестовых, мимических, пантомимических) средств.

Продолжает совершенствоваться *речь*, в том числе ее звуковая сторона. Дети могут правильно воспроизводить шипящие, свистящие и сонорные звуки. Развивается фонематический слух, интонационная выразительность речи при чтении стихов в сюжетно-ролевой игре и в повседневной жизни. Совершенствуется грамматический строй речи. Дети используют все части речи, активно занимаются словотворчеством. Богаче становится лексика: активно используются синонимы и антонимы. Развивается связная речь: дети могут пересказывать, рассказывать по картинке, передавая не только главное, но и детали.

Познавательное развитие

В *Познавательной деятельности* продолжает совершенствоваться восприятие цвета, формы и величины, строения предметов; представления детей систематизируются. Дети называют не только основные цвета и их оттенки, но и промежуточные цветовые оттенки; форму прямоугольников, овалов, треугольников. К 6-ти годам дети легко выстраивают в ряд – по возрастанию или убыванию – до десяти предметов разных по величине. Однако дошкольники испытывают трудности при анализе пространственного положения объектов, если сталкиваются с несоответствием формы и их пространственного расположения. В старшем дошкольном возрасте продолжает развиваться образное мышление. Дети способны не только решить задачу в наглядном плане, но и совершить преобразования объекта. Продолжают совершенствоваться обобщения, что является основой словесно-логического мышления. 5-6 лет - это возраст творческого воображения. Дети самостоятельно могут сочинить оригинальные правдоподобные истории. Наблюдается переход от непроизвольного к произвольному вниманию.

Конструирование характеризуется умением анализировать условия, в которых протекает эта деятельность. Дети используют и называют различные детали деревянного конструктора. Могут заменять детали постройки в зависимости от имеющегося материала. Овладевают обобщенным способом обследования образца. Конструктивная деятельность может осуществляться на основе схемы, по замыслу и по условиям. Дети могут конструировать из бумаги, складывая ее в несколько раз (2,4,6 сгибов); из природного материала.

Социально-коммуникативное развитие

Дети проявляют высокую познавательную активность. Ребенок нуждается в содержательных контактах со сверстниками. Их речевые контакты становятся все более длительными и активными. Дети самостоятельно объединяются в небольшие группы на основе

взаимных симпатий. В этом возрасте дети имеют дифференцированное представление о своей гендерной принадлежности по существенным признакам (женские и мужские качества, особенности проявления чувств).

Ярко проявляет интерес к игре. В *игровой деятельности* дети шестого года жизни уже могут распределять роли до начала игры и строят свое поведение, придерживаясь роли. Игровое взаимодействие сопровождается речью, соответствующей и по содержанию, и интонационно взятой роли. Речь, сопровождающая реальные отношения детей, отличается от ролевой речи. При распределении ролей могут возникать конфликты, связанные с субординацией ролевого поведения. Наблюдается организация игрового пространства, в котором выделяются смысловой «центр» и «периферия». В игре дети часто пытаются контролировать друг друга - указывают, как должен вести себя тот или иной персонаж.

Ребенок пытается сравнивать ярко выраженные эмоциональные состояния, видеть проявления эмоционального состояния в выражениях, жестах, интонации голоса. Проявляет интерес к поступкам сверстников.

В *трудовой деятельности* освоенные ранее виды детского труда выполняются качественно, быстро, осознанно. Активно развиваются планирование и самооценивание трудовой деятельности.

Художественно-эстетическое развитие

В *изобразительной деятельности* 5-6 летний ребенок свободно может изображать предметы круглой, овальной, прямоугольной формы, состоящих из частей разной формы и соединений разных линий. Расширяются представления о цвете (знают основные цвета и оттенки, самостоятельно может приготовить розовый и голубой цвет). Старший возраст – это возраст активного *рисования*. Рисунки могут быть самыми разнообразными по содержанию: это жизненные впечатления детей, иллюстрации к фильмам и книгам, воображаемые ситуации. Обычно рисунки представляют собой схематичные изображения различных объектов, но могут отличаться оригинальностью композиционного решения. Изображение человека становится более детализированным и пропорциональным. По рисунку можно судить о половой принадлежности и эмоциональном состоянии изображенного человека. Рисунки отдельных детей отличаются оригинальностью, креативностью. В *лепке* детям не представляется трудности создать более сложное по форме изображение. Дети успешно справляются с вырезыванием предметов прямоугольной и круглой формы разных пропорций.

Старших дошкольников отличает яркая эмоциональная реакция на *музыку*. Появляется интонационно-мелодическая ориентация музыкального восприятия. Дошкольники могут петь без напряжения, плавно, отчетливо произнося слова; свободно выполняют танцевальные движения: полуприседания с выставлением ноги на пятку, поочередное выбрасывание ног вперед в прыжке и т.д. Могут импровизировать, сочинять мелодию на заданную тему. Формируются первоначальные представления о жанрах и видах музыки

Возрастная характеристика, детей дошкольного возраста 6-7 лет

Физическое развитие

К 7 годам скелет ребенка становится более крепким, поэтому он может выполнять различные *движения*, которые требуют гибкости, упругости, силы. Его тело приобретает заметную устойчивость, чему способствует усиленный рост ног. Ноги и руки становятся более выносливыми, ловкими, подвижными. В этом возрасте дети уже могут совершать довольно длительные прогулки, долго бегать, выполнять сложные физические упражнения.

У семилетних детей отсутствуют лишние движения. Ребята уже самостоятельно, без специальных указаний взрослого, могут выполнить ряд движений в определенной последовательности, контролируя их, изменяя (произвольная регуляция движений).

Ребенок уже способен достаточно адекватно оценивать результаты своего участия в подвижных и спортивных играх соревновательного характера. Удовлетворение полученным результатом доставляет ребенку радость и поддерживает положительное отношение к себе и своей команде («мы выиграли, мы сильнее»).

Имеет представление о своем физическом облике (высокий, толстый, худой, маленький и т.п.) и здоровье, заботиться о нем. Владеет *культурно-гигиеническими навыками* и понимает их необходимость.

Социально-личностное развитие

К семи годам у ребенка ярко проявляется уверенность в себе и чувство собственного достоинства, умение отстаивать свою позицию в совместной деятельности. Семилетний ребенок способен к волевой регуляции поведения, преодолению непосредственных желаний, если они противоречат установленным нормам, данному слову, обещанию. Способен проявлять волевые усилия в ситуациях выбора между «можно» и «нельзя», «хочу» и «должен». Проявляет настойчивость, терпение, умение преодолевать трудности. Может сдерживать себя, высказывать просьбы, предложения, несогласие в социально приемлемой форме. Произвольность поведения — один из важнейших показателей психологической готовности к школе.

Самостоятельность ребенка проявляется в способности без помощи взрослого решать различные задачи, которые возникают в повседневной жизни (самообслуживание, уход за растениями и животными, создание среды для самостоятельной игры, пользование простыми безопасными приборами — включение освещения, телевизора, проигрывателя и т.п.).

В сюжетно-ролевых *играх* дети 7-го года жизни начинают осваивать сложные взаимодействия людей, отражающих характерные значимые жизненные ситуации, например, свадьбу, болезнь и т.п. Игровые действия становятся более сложными, обретают особый смысл, который не всегда открывается взрослому. Игровое пространство усложняется. В нем может быть несколько центров, каждый из которых поддерживает свою сюжетную линию. При этом дети способны отслеживать поведение партнеров по всему игровому пространству и менять свое поведение в зависимости от места в нем (например, ребенок обращается к продавцу не просто как покупатель/, а как покупатель-мама). Если логика игры требует появления новой роли, то ребенок может по ходу игры взять на себя новую роль, сохранив при этом роль, взятую ранее.

Семилетний ребенок умеет заметить изменения настроения взрослого и сверстника, учесть желания других людей; способен к установлению устойчивых контактов со сверстниками. Ребенок семи лет отличается большим богатством и глубиной переживаний, разнообразием их проявлений и в то же время большей сдержанностью эмоций. Ему свойственно «эмоциональное предвосхищение» — предчувствие собственных переживаний и переживаний других людей, связанных с результатами тех или иных действий и поступков («Если я подарю маме свой рисунок, она очень обрадуется»)

Речевое развитие

Происходит активное развитие диалогической речи. Диалог детей приобретает характер скоординированных предметных и речевых действий. В недрах диалогического общения старших дошкольников зарождается и формируется новая форма речи - монолог. Дошкольник внимательно слушает рассказы родителей, что у них произошло на работе, живо интересуется тем, как они познакомились, при встрече с незнакомыми людьми спрашивают, кто это, есть ли у них дети и т.п.

У детей продолжает развиваться *речь*: ее звуковая сторона, грамматический строй, лексика. Развивается связная речь. В высказываниях детей отражаются как расширяющийся словарь, так и характер обобщений, формирующихся в этом возрасте. Дети начинают активно употреблять обобщающие существительные, синонимы, антонимы, прилагательные и т.д.

Познавательное развитие

Познавательные процессы претерпевают качественные изменения; развивается произвольность действий. Наряду с наглядно-образным мышлением появляются элементы словесно-логического мышления. Продолжают развиваться навыки обобщения и рассуждения, но они еще в значительной степени ограничиваются наглядными признаками ситуации. Продолжает развиваться воображение, однако часто приходится констатировать снижение развития воображения в этом возрасте в сравнении со старшей группой. Это можно объяснить различными влияниями, в том числе средств массовой информации, приводящими к стереотипности детских образов. Внимание становится произвольным, в некоторых видах деятельности время произвольного сосредоточения достигает 30 минут. У детей появляется особый интерес к печатному слову, математическим отношениям. Они с удовольствием узнают буквы, овладевают звуковым анализом слова, счетом и пересчетом отдельных предметов.

К 7 годам дети в значительной степени освоили *конструирование* из строительного материала. Они свободно владеют обобщенными способами анализа как изображений, так и построек. Свободные постройки становятся симметричными и пропорциональными. Дети точно представляют себе последовательность, в которой будет осуществляться постройка. В этом возрасте дети уже могут освоить сложные формы сложения из листа бумаги и придумывать собственные. Усложняется конструирование из природного материала

Художественно-эстетическое развитие

В *изобразительной деятельности* детей 6-7 лет *рисунки* приобретают более детализированный характер, обогащается их цветовая гамма. Более явными становятся различия между рисунками мальчиков и девочек. Мальчики охотно изображают технику, космос, военные действия; девочки обычно рисуют женские образы: принцесс, балерин, и т.д. Часто встречаются бытовые сюжеты: мама и дочка, комната и т.п. При правильном подходе у детей формируются художественно-творческие способности в изобразительной деятельности. Изображение человека становится еще более детализированным и пропорциональным. Появляются пальцы на руках, глаза, рот, нос, брови, подбородок. Одежда может быть украшена различными деталями. Предметы, которые дети лепят и вырезают, имеют различную форму, цвет, строение, по-разному расположены в пространстве. Вместе с тем могут к 7-ми годам передать конкретные свойства предмета с натуры. Семилетнего ребенка характеризует активная деятельностная позиция, готовность к спонтанным решениям, любопытство, постоянные вопросы к взрослому, способность к речевому комментированию процесса и результата собственной деятельности, стойкая мотивация достижений, развитое воображение. Процесс создания продукта носит творческий поисковый характер: ребенок ищет разные способы решения одной и той же задачи. Ребенок семи лет достаточно адекватно оценивает результаты своей деятельности по сравнению с другими детьми, что приводит к становлению представлений о себе и своих возможностях.

Значительно обогащается индивидуальная интерпретация *музыки*. Ребенок определяет к какому жанру принадлежит прослушанное произведение. Чисто и выразительно поет, правильно передавая мелодию (ускоряя, замедляя). Дошкольник может самостоятельно придумать и показать танцевальное или ритмическое движение

1.4 Планируемые результаты основания Программы

Результатами освоения программы являются целевые ориентиры дошкольного образования, которые представляют собой социально-нормативные возрастные характеристики возможных достижений ребенка.

К целевым ориентирам дошкольного образования относятся следующие социально-нормативные возрастные характеристики возможных достижений ребенка:

Целевые ориентиры образования в раннем возрасте:

- ребенок интересуется окружающими предметами и активно действует с ними; эмоционально вовлечен в действия с игрушками и другими предметами, стремится проявлять настойчивость в достижении результата своих действий;
- использует специфические, культурно фиксированные предметные действия, знает назначение бытовых предметов (ложки, расчески, карандаша и пр.) и умеет пользоваться ими. Владеет простейшими навыками самообслуживания; стремится проявлять самостоятельность в бытовом и игровом поведении;
- владеет активной речью, включенной в общение; может обращаться с вопросами и просьбами, понимает речь взрослых; знает названия окружающих предметов и игрушек;

- стремится к общению со взрослыми и активно подражает им в движениях и действиях; появляются игры, в которых ребенок воспроизводит действия взрослого;
- проявляет интерес к сверстникам; наблюдает за их действиями и подражает им;
- проявляет интерес к стихам, песням и сказкам, рассматриванию картинки, стремится двигаться под музыку; эмоционально откликается на различные произведения культуры и искусства;
- у ребенка развита крупная моторика, он стремится осваивать различные виды движения (бег, лазанье, перешагивание и пр.).

Целевые ориентиры на этапе завершения дошкольного образования:

- ребенок овладевает основными культурными способами деятельности, проявляет инициативу и самостоятельность в разных видах деятельности - игре, общении, познавательно-исследовательской деятельности, конструировании и др.; способен выбирать себе род занятий, участников по совместной деятельности;
- ребенок обладает установкой положительного отношения к миру, к разным видам труда, другим людям и самому себе, обладает чувством собственного достоинства; активно взаимодействует со сверстниками и взрослыми, участвует в совместных играх. Способен договариваться, учитывать интересы и чувства других, сопереживать неудачам и радоваться успехам других, адекватно проявляет свои чувства, в том числе чувство веры в себя, старается разрешать конфликты;
- ребенок обладает развитым воображением, которое реализуется в разных видах деятельности, и прежде всего в игре; ребенок владеет разными формами и видами игры, различает условную и реальную ситуации, умеет подчиняться разным правилам и социальным нормам;
- ребенок достаточно хорошо владеет устной речью, может выражать свои мысли и желания, может использовать речь для выражения своих мыслей, чувств и желаний, построения речевого высказывания в ситуации общения, может выделять звуки в словах, у ребенка складываются предпосылки грамотности;
- у ребенка развита крупная и мелкая моторика; он подвижен, вынослив, владеет основными движениями, может контролировать свои движения и управлять ими;
- ребенок способен к волевым усилиям, может следовать социальным нормам поведения и правилам в разных видах деятельности, во взаимоотношениях со взрослыми и сверстниками, может соблюдать правила безопасного поведения и личной гигиены;
- ребенок проявляет любознательность, задает вопросы взрослым и сверстникам, интересуется причинно-следственными связями, пытается самостоятельно придумывать объяснения явлениям природы и поступкам людей; склонен наблюдать, экспериментировать. Обладает начальными знаниями о себе, о природном и социальном мире, в котором он живет; знаком с произведениями детской литературы, обладает элементарными представлениями из области живой природы, естествознания, математики, истории и т.п.; ребенок способен к принятию собственных решений, опираясь на свои знания и умения в различных видах деятельности.

Мотивационные образовательные результаты

Ценностные представления и мотивационные ресурсы

- Инициативность.
- Позитивное отношение к миру, к другим людям вне зависимости от их социального происхождения, этнической принадлежности, религиозных и других верований, их физических и психических особенностей.
- Позитивное отношения к самому себе, чувство собственного достоинства, уверенность в своих силах.
- Позитивное отношение к разным видам труда, ответственность за начатое дело.
- Сформированность первичных ценностных представлений о том, «что такое хорошо и что такое плохо», стремление поступать правильно, «быть хорошим».
- Патриотизм, чувство гражданской принадлежности и социальной ответственности.
- Уважительное отношение к духовно-нравственным ценностям, историческим и национально-культурным традициям народов нашей страны.
- отношение к образованию как к одной из ведущих жизненных ценностей.
- Стремление к здоровому образу жизни.

Предметные образовательные результаты

Знания, умения, навыки

- овладение основными культурными способами деятельности, необходимыми для различных видов детской деятельности.
- овладение универсальными предпосылками учебной деятельности — умениями работать по правилу и по образцу, слушать взрослого и выполнять его инструкции.
- овладение начальными знаниями о себе, семье, обществе, государстве, мире.
- овладение элементарными представлениями из области живой природы, естествознания, математики, истории и т. п., знакомство с произведениями детской литературы.
- овладение основными культурно-гигиеническими навыками, начальными представлениями о принципах здорового образа жизни.
- Хорошее физическое развитие (крупная и мелкая моторика, выносливость, владение основными движениями).
- Хорошее владение устной речью, сформированность предпосылок грамотности.

Универсальные образовательные результаты

Когнитивные способности

- Любознательность.
- Развитое воображение.
- Умение видеть проблему, ставить вопросы, выдвигать гипотезы, находить оптимальные пути решения.
- Способность самостоятельно выделять и формулировать цель.
- Умение искать и выделять необходимую информацию.
- Умение анализировать, выделять главное и второстепенное, составлять целое из частей, классифицировать, моделировать.
- Умение устанавливать причинно-следственные

Коммуникативные способности

- Умение общаться и взаимодействовать с партнерами по игре, совместной деятельности или обмену информацией.
- Способность действовать с учетом позиции другого и согласовывать свои действия с остальными участниками процесса.
- Умение организовывать и планировать совместные действия со сверстниками и взрослыми.
- Умение работать в команде, включая трудовую и проектную деятельность.

Регуляторные способности

- Умение подчиняться правилам и социальным нормам.
- Целеполагание и планирование (способность планировать свои действия, направленные на достижение конкретной цели).
- Прогнозирование.
- Способность адекватно оценивать результаты своей деятельности.
- Самоконтроль и коррекция.

связи, наблюдать,
экспериментировать,
формулировать выводы.
• Умение доказывать,
аргументированно защищать
свои идеи.
• Критическое мышление,
способность к принятию
собственных решений,
опираясь на свои знания и
умения.

1.5 Педагогическая диагностика достижения планируемых результатов

В соответствии с п. 16 ФОП ДО, педагогическая диагностика достижений планируемых результатов направлена на изучение деятельностных умений ребёнка, его интересов, предпочтений, склонностей, личностных особенностей, способов взаимодействия со взрослыми и сверстниками. Она позволяет выявлять особенности и динамику развития ребёнка, составлять на основе полученных данных индивидуальные образовательные маршруты освоения образовательной программы, своевременно вносить изменения в планирование, содержание и организацию образовательной деятельности.

Педагогическая диагностика проводится в ходе наблюдений за активностью детей в спонтанной и специально организованной деятельности. Инструментарий для педагогической диагностики — карты наблюдений детского развития, позволяющие фиксировать индивидуальную динамику и перспективы развития каждого ребенка в ходе:

- коммуникации со сверстниками и взрослыми (как меняются способы установления и поддержания контакта, принятия совместных решений, разрешения конфликтов, лидерства и пр.);
- игровой деятельности;
- познавательной деятельности (как идет развитие детских способностей, познавательной активности);
- проектной деятельности (как идет развитие детской инициативности, ответственности и автономии, как развивается умение планировать и организовывать свою деятельность);
- художественной деятельности;
- физического развития.

Результаты педагогической диагностики используются для решения следующих образовательных задач:

- 1) индивидуализации образования (в том числе поддержки ребенка, построения его образовательной траектории или профессиональной коррекции особенностей его развития);
- 2) оптимизации работы с группой детей.

В ходе образовательной деятельности педагоги создают диагностические ситуации, чтобы оценить индивидуальную динамику детей и скорректировать свои действия.

В рамках реализации образовательного маршрута оценивается динамика развития ребенка в условиях реализации содержания образовательных областей. Периодичность проведения мониторинга : 2 раза в год (сентябрь, май)

1.6 Оценка качества реализации Программы

При реализации Программы в рамках педагогической диагностики проводится оценка индивидуального развития детей в рамках внутреннего мониторинга становления показателей развития личности воспитанника

Цель оценки индивидуального развития детей дошкольного возраста связана с оценкой эффективности педагогических действий, лежащих в основе их дальнейшего планирования

Результаты педагогической диагностики (мониторинга) используются для решения следующих образовательных задач:

- 1) индивидуализации образования (в том числе поддержки ребенка, построения его образовательной траектории или профессиональной коррекции особенностей его развития)
- 2) оптимизация работы с группой детей

Педагогическая диагностика проводится в ходе наблюдений за активностью детей в спонтанной и специально организованной деятельности. Инструментарий для педагогической диагностики — карты наблюдений детского развития, позволяющие фиксировать индивидуальную динамику и перспективы развития каждого ребенка в ходе:

- коммуникации со сверстниками и взрослыми (как меняются способы установления и поддержания контакта, принятия совместных решений, разрешения конфликтов, лидерства и пр.);
- игровой деятельности;
- познавательной деятельности (как идет развитие детских способностей, познавательной активности);
- проектной деятельности (как идет развитие детской инициативности, ответственности и автономии, как развивается умение планировать и организовывать свою деятельность);
- художественной деятельности;
- физического развития.

Результаты педагогической диагностики используются для решения следующих образовательных задач:

- 3) индивидуализации образования (в том числе поддержки ребенка, построения его образовательной траектории или профессиональной коррекции особенностей его развития);
- 4) оптимизации работы с группой детей.

В ходе образовательной деятельности педагоги создают диагностические ситуации, чтобы оценить индивидуальную динамику детей и скорректировать свои действия.

В рамках реализации образовательного маршрута оценивается динамика развития ребенка в условиях реализации содержания образовательных областей. Периодичность проведения мониторинга: 2 раза в год (сентябрь, май)

II. СОДЕРЖАТЕЛЬНЫЙ РАЗДЕЛ

2.1 Описание образовательной деятельности в соответствии с направлениями развития ребенка, представленные в пяти образовательных областях

Модель образовательного процесса и педагогической деятельности

Тип образовательной ситуации		Предметно-игровая	Сюжетно - игровая
Содержание базового образовательного процесса		Многообразная предметная среда, определяющая исследовательскую активность ребенка, его предметно-игровые действия. Содержание культурных практик, формирующих культурные средства - способы действия	Адекватные дошкольному возрасту культурные практики при ведущей роли игровой деятельности, формирующие представления о целостной деятельности, нормах совместной деятельности, об окружающем мире
Содержание деятельности ребенка	Позиция	«Я есть МЫ»	«Я как ТЫ»
	Действия ребенка	Изображает роль действий с предметами. Исследует новые предметы в действии. Подражает взрослому, сотрудничает с ним, выполняет его задания	Моделирует в сюжетной игре деятельность и отношения взрослых. Исследует природный и социальный мир. Сотрудничает со сверстниками
	Смысл действий ребенка	Реализация собственных побуждений к действиям, стремление действовать «как взрослый», заслужить одобрение близкого взрослого	Стремление войти в мир взрослых, проникнуть в смысл и мотивы деятельности взрослых, познать окружающий мир
Содержание совместной образовательной деятельности		Свободная деятельность ребенка и совместная партнерская деятельность взрослого с детьми при ведущей роли совместной партнерской	Свободная деятельность ребенка совместная партнерская деятельность взрослого с детьми при ведущей роли самостоятельной деятельности детей

ОБРАЗОВАТЕЛЬНАЯ ПРОГРАММА
МДОУ ВМР «Детский сад комбинированного вида № 1 «Ласточка»
г. Вольска Саратовской области»

		деятельности	
Содержание деятельности педагога	Позиция	Партнер-модель	Партнер - сотрудник
	Действия педагога	Создает насыщенную предметную среду. Направляет активность детей на культурные практики. Иницирует совместные действия и занятия по освоению культурных средств-способов действий	Проявляет заинтересованность в деятельности детей и совместной деятельности, включается во взаимодействие с детьми в культурных практиках, в обсуждение результатов действий
	Смысл действий педагога	Перевод ненаправленной активности детей в русло культурных практик, вовлечение детей в основные формы совместной деятельности	Актуализация творчества детей, оснащение образовательным содержанием основных форм совместной деятельности

Согласно данной модели через Программу реализуется:

- особенности образовательной деятельности разных видов культурных практик;
- способы и направления поддержки детской инициативы;
- особенности взаимодействия педагогического коллектива с семьями воспитанников

Описание образовательной деятельности

Содержание Программы обеспечивает развитие личности, мотивации и способностей в различных видах деятельности и охватывает следующие структурные единицы, представляющие определенные направления развития и образования детей (далее образовательные области):

- социально-коммуникативное развитие; (Программа)
- познавательное развитие;
- речевое развитие;
- художественно-эстетическое развитие;
- физическое развитие

Таблица 1. Задачи и содержание работы Возрастной период	Задачи	Содержание образовательной деятельности	Решение совокупных задач воспитания
--	---------------	--	--

1. Социально – коммуникативное развитие

От 2 месяцев до 1 года	п.18.1.1 ФОП ДО	п.18.1.2 ФОП ДО	Решение совокупных задач воспитания в рамках данной образовательной области направлено на приобщение к ценностям: родина, природа, семья, человек, жизнь, милосердие, добро, дружба, сотрудничество, труд (п. 18.8 ФОП ДО).
От 1 до 2 лет	п.18.2.1 ФОП ДО	п.18.2.2 ФОП ДО	
От 2 до 3 лет	п.18.3.1 ФОП ДО	п.18.3.2 ФОП ДО	
От 3 до 4 лет	п.18.4.1 ФОП ДО	п.18.4.2 ФОП ДО	
От 4 до 5 лет	п.18.5.1 ФОП ДО	п.18.5.2 ФОП ДО	
От 5 до 6 лет	п.18.6.1 ФОП ДО	п.18.6.2 ФОП ДО	
От 6 до 7 лет	п.18.7.1 ФОП ДО	п.18.7.2 ФОП ДО	

2. Познавательное развитие

От 2 месяцев до 1 года	п.19.1.1 ФОП ДО	п.19.1.2 ФОП ДО	Решение совокупных задач воспитания в рамках данной образовательной области направлено
------------------------	-----------------	-----------------	--

ОБРАЗОВАТЕЛЬНАЯ ПРОГРАММА
МДОУ ВМР «Детский сад комбинированного вида № 1 «Ласточка»
г. Вольска Саратовской области»

на приобщение к ценностям: человек, семья, познание, Родина, природа (п. 19.8 ФОП ДО).

От 1 до 2 лет	п.19.2.1 ФОП ДО	п.19.2.2 ФОП ДО
От 2 до 3 лет	п.19.3.1 ФОП ДО	п.19.3.2 ФОП ДО
От 3 до 4 лет	п.19.4.1 ФОП ДО	п.19.4.2 ФОП ДО
От 4 до 5 лет	п.19.5.1 ФОП ДО	п.19.5.2 ФОП ДО
От 5 до 6 лет	п.19.6.1 ФОП ДО	п.19.6.2 ФОП ДО
От 6 до 7 лет	п.19.7.1 ФОП ДО	п.19.7.2 ФОП ДО

3. Речевое развитие

От 2 месяцев до 1 года	п.20.1.1 ФОП ДО	п.20.1.2 ФОП ДО	Решение совокупных задач воспитания в рамках данной образовательной области направлено на приобщение к ценностям: культура, красота (п. 20.8 ФОП ДО).
От 1 до 2 лет	п.20.2.1 ФОП ДО	п.20.2.2 ФОП ДО	
От 2 до 3 лет	п.20.3.1 ФОП ДО	п.20.3.2 ФОП ДО	
От 3 до 4 лет	п.20.4.1 ФОП ДО	п.20.4.2 ФОП ДО	
От 4 до 5 лет	п.20.5.1 ФОП ДО	п.20.5.2 ФОП ДО	
От 5 до 6 лет	п.20.6.1 ФОП ДО	п.20.6.2 ФОП ДО	
От 6 до 7 лет	п.20.7.1 ФОП ДО	п.20.7.2 ФОП ДО	

4. Художественно – эстетическое развитие

От 2 месяцев до 1 года	п.21.1.1 ФОП ДО	п.21.1.2 ФОП ДО	Решение совокупных задач воспитания в рамках данной образовательной области направлено на приобщение к ценностям: культура, красота (п. 21.8 ФОП ДО).
От 1 до 2 лет	п.21.2.1 ФОП ДО	п.21.2.2 ФОП ДО	
От 2 до 3 лет	п.21.3.1 ФОП ДО	п.21.3.2 ФОП ДО	
От 3 до 4 лет	п.21.4.1 ФОП ДО	п.21.4.2 ФОП ДО	
От 4 до 5 лет	п.21.5.1 ФОП ДО	п.21.5.2 ФОП ДО	
От 5 до 6 лет	п.21.6.1 ФОП ДО	п.21.6.2 ФОП ДО	
От 6 до 7 лет	п.21.7.1 ФОП ДО	п.21.7.2 ФОП ДО	

5. Физическое развитие

От 2 месяцев до 1 года	п.22.1.1 ФОП ДО	п.22.1.2 ФОП ДО	Решение совокупных задач воспитания в рамках данной образовательной области направлено на приобщение к ценностям: жизнь, здоровье (п. 22.8 ФОП ДО).
------------------------	-----------------	-----------------	---

Социально-коммуникативное развитие направлено на усвоение норм и ценностей, принятых в обществе, включая моральные и нравственные ценности; развитие общения и взаимодействия ребенка со взрослыми и сверстниками; становление самостоятельности, целенаправленности и саморегуляции собственных действий; развитие социального и эмоционального интеллекта, эмоциональной отзывчивости, сопереживания, формирование готовности к совместной деятельности со сверстниками, формирование уважительного отношения и чувства принадлежности к своей семье и к сообществу детей и взрослых в Организации; формирование позитивных установок к различным видам труда и творчества; формирование основ безопасного поведения в быту, социуме, природе.

Познавательное развитие предполагает развитие интересов детей, любознательности и познавательной мотивации; формирование познавательных действий, становление сознания; развитие воображения и творческой активности; формирование первичных представлений о себе, других людях, объектах окружающего мира, о свойствах и отношениях объектов окружающего мира (форме, цвете, размере, материале, звучании, ритме, темпе, количестве, числе, части и целом, пространстве и времени, движении и покое, причинах и следствиях и др.), о малой родине и Отечестве, представлений о социокультурных ценностях нашего народа, об отечественных традициях и праздниках, о планете Земля как общем доме людей, об особенностях ее природы, многообразии стран и народов мира

Речевое развитие включает владение речью как средством общения и культуры; обогащение активного словаря; развитие связной, грамматически правильной диалогической и монологической речи; развитие речевого творчества; развитие звуковой и интонационной культуры речи, фонематического слуха; знакомство с книжной культурой, детской литературой, понимание на слух текстов различных жанров детской литературы; формирование звуковой аналитико-синтетической активности как предпосылки обучения грамоте

Художественно-эстетическое развитие предполагает развитие предпосылок ценностно-смыслового восприятия и понимания произведений искусства (словесного, музыкального, изобразительного), мира природы; становление эстетического отношения к окружающему миру; формирование элементарных представлений о видах искусства; восприятие музыки, художественной литературы, фольклора; стимулирование сопереживания персонажам художественных произведений; реализацию самостоятельной творческой деятельности детей (изобразительной, конструктивно-модельной, музыкальной и др.)

Физическое развитие включает приобретение опыта в следующих видах деятельности детей: двигательной, в том числе связанной с выполнением упражнений, направленных на развитие таких физических качеств, как координация и гибкость; способствующих правильному формированию опорно-двигательной системы организма, развитию равновесия, координации движения, крупной и мелкой моторики обеих рук, а также с правильным, не наносящем ущерба организму, выполнением

основных движений (ходьба, бег, мягкие прыжки, повороты в обе стороны), формирование начальных представлений о некоторых видах спорта, овладение подвижными играми с правилами; становление целенаправленности и саморегуляции в двигательной сфере; становление ценностей здорового образа жизни, овладение его элементарными нормами и правилами (в питании, двигательном режиме, закаливании, при формировании полезных привычек и др.)

Реализация программы с учетом возрастных и индивидуальных особенностей воспитанников
Формы, способы, методы и средства реализации программы подбираются с учетом возрастных и индивидуальных особенностей воспитанников, специфики их образовательных потребностей и интересов в разных видах детской деятельности

Формы организации детских видов деятельности

Виды деятельности	Формы работы
Двигательная	утренняя гимнастика, подвижные игры с правилами, народные подвижные игры, игровые упражнения, двигательные паузы, спортивные пробежки, соревнования и праздники, эстафеты, физкультурные минутки, занятия в спортивном зале
Продуктивная	мастерские по изготовлению продуктов детского творчества, творческие проекты эстетического содержания, занятия в изостудии
Коммуникативная	беседы, речевые проблемные ситуации, составление рассказов и сказок, творческие пересказы, отгадывание загадок, словесные и настольно-печатные игры с правилами, ситуативные разговоры, сюжетные игры, речевые тренинги рассказывание, чтение, обсуждение, разучивание, инсценирование произведений, игры-драматизации, театрализованные игры, различные виды театра (теневого, бибабо, пальчиковый и др.)
Трудовая	поручения (в т.ч. подгрупповые), познавательные опыты и задания, дежурства, практико-ориентированные индивидуальные и коллективные проекты, совместный (коллективный) труд
Познавательно-исследовательская	наблюдения, экскурсии, решение проблемных ситуаций, опыты, экспериментирование, коллекционирование, моделирование, познавательно-исследовательские проекты, дидактические и конструктивные игры
Музыкально-художественная	слушание, исполнение, игра на детских музыкальных инструментах, ритмика и танцы, музыкальные импровизации, музыкально-дидактические и подвижные игры с музыкальным сопровождением, инсценировки, драматизации, занятия в музыкальном зале
Игровая	игровые ситуации, игры с правилами (дидактические, подвижные, народные), творческие игры (сюжетные, сюжетно-ролевые, театрализованные, конструктивные)

2.1.1 Социально-коммуникативное развитие направлено на формирование первичных ценностных представлений, развитие способности к общению, саморегуляции, игровой деятельности, навыков самообслуживания, приобщение к труду, формирование основ безопасности

направлено на решение следующих задач:

- приобщать к социокультурным нормам традициям семьи, общества и государства;
- формировать представление о малой родине и Отечестве, многообразии стран и народов мира;
- формировать общую культуру личности детей, развитие их социальных и нравственных качеств;
- поддерживать инициативу, самостоятельность и ответственность ребенка в различных видах деятельности;

Принципы реализации задач:

- создание развивающей образовательной среды, представляющей собой систему условий социализации и индивидуализации детей;
- учет этнокультурной ситуации развития, индивидуальных особенностей каждого ребенка, при котором сам ребенок проявляет активность в выборе содержания своего образования, становится субъектом образования (индивидуализация дошкольного образования);
- объединение обучения и воспитания в целостный образовательный процесс на основе духовно- нравственных и социокультурных ценностей и принятых в обществе правил, и норм поведения в интересах человека, семьи, общества;
- создание условий развития, открывающих возможности для позитивной социализации, личностного развития, развития инициативы на основе сотрудничества со взрослыми и сверстниками и соответствующим возрасту видам деятельности;

▪ **Социализация, развитие общения, нравственное воспитание** Усвоение норм и ценностей, принятых в обществе, воспитание моральных и нравственных качеств ребенка, формирование умения правильно оценивать свои поступки и поступки сверстников.

Развитие общения и взаимодействия ребенка с взрослыми и сверстниками, развитие социального и эмоционального интеллекта, эмоциональной отзывчивости, сопереживания, уважительного и доброжелательного отношения к окружающим.

Формирование готовности детей к совместной деятельности, развитие умения договариваться, самостоятельно разрешать конфликты со сверстниками.

▪ **Ребенок в семье и обществе.** Формирование образа Я, уважительного отношения и чувства принадлежности к своей семье и к сообществу детей и взрослых в организации; формирование гендерной, семейной, гражданской принадлежности; воспитание любви к Родине, гордости за ее достижения, патриотических чувств.

▪ **Самообслуживание, самостоятельность, трудовое воспитание.** Развитие навыков самообслуживания; становление самостоятельности, целенаправленности и саморегуляции собственных действий.

Воспитание культурно-гигиенических навыков.

Формирование позитивных установок к различным видам труда и творчества, воспитание положительного отношения к труду, желания трудиться.

Воспитание ценностного отношения к собственному труду, труду других людей и его результатам. Формирование умения ответственно относиться к порученному заданию (умение и

желание доводить дело до конца, стремление сделать его хорошо).

Формирование первичных представлений о труде взрослых, его роли в обществе и жизни каждого человека.

▪ **Формирование основ безопасности.** Формирование первичных представлений о безопасном поведении в быту, социуме, природе. Воспитание осознанного отношения к выполнению правил безопасности.

Формирование осторожного и осмотрительного отношения к потенциально опасным для человека и окружающего мира природы ситуациям.

Формирование представлений о некоторых типичных опасных ситуациях и способах поведения в них.

Формирование элементарных представлений о правилах безопасности дорожного движения; воспитание осознанного отношения к необходимости выполнения этих правил.

Содержание психолого-педагогической работы

▪ **Социализация, развитие общения, нравственное воспитание**

Вторая группа раннего возраста (от 1,6 до 3 лет) (образовательная Программа ДО «От рождения до школы» под редакцией В.Е. Веракса; Т.С. Комаровой; Э. М. Дорофеева; стр. 50)

младшая группа (от 3 до 4 лет) (образовательная Программа ДО «От рождения до школы» под редакцией В.Е. Веракса; Т.С. Комаровой; Э. М. Дорофеева; стр. 50-51)

средняя группа (от 4 до 5 лет) (образовательная Программа ДО «От рождения до школы» под редакцией В.Е. Веракса; Т.С. Комаровой; Э. М. Дорофеева; стр. 51)

Старшая группа (от 5 до 6 лет) (образовательная Программа ДО «От рождения до школы» под редакцией В.Е. Веракса; Т.С. Комаровой; Э. М. Дорофеева ; стр. 51-52)

Подготовительная к школе группа (от 6 до 7 лет) (образовательная Программа ДО «От рождения до школы» под редакцией В.Е. Веракса; Т.С. Комаровой; Э. М. Дорофеева ; стр. 52)

▪ **Ребенок в семье и обществе**

Вторая группа раннего возраста (от 1,6 до 3 лет) (образовательная Программа ДО «От рождения до школы» под редакцией В.Е. Веракса; Т.С. Комаровой; Э. М. Дорофеева; стр. 52-53)

Младшая группа (от 3 до 4 лет) (образовательная Программа ДО «От рождения до школы» под редакцией В.Е. Веракса; Т.С. Комаровой; Э. М. Дорофеева; стр. 53)

Средняя группа (от 4 до 5 лет) (образовательная Программа ДО «От рождения до школы» под редакцией В.Е. Веракса; Т.С. Комаровой; Э. М. Дорофеева; стр. 53-54)

Старшая группа (от 5 до 6 лет) (образовательная Программа ДО «От рождения до школы» под редакцией В.Е. Веракса; Т.С. Комаровой; Э. М. Дорофеева; стр. 54-54)

Подготовительная к школе группа (от 6 до 7 лет) (образовательная Программа ДО «От рождения до школы» под редакцией В.Е. Веракса; Т.С. Комаровой; Э. М. Дорофеева; стр. 55)

▪ **Самообслуживание, самостоятельность трудовое воспитание**

Вторая группа раннего возраста (от 1,6 до 3 лет) (образовательная Программа ДО «От рождения до школы» под редакцией В.Е. Веракса; Т.С. Комаровой; Э. М. Дорофеева; стр. 56)

Младшая группа (от 3 до 4 лет) (образовательная Программа ДО «От рождения до школы» под редакцией В.Е. Веракса; Т.С. Комаровой; Э. М. Дорофеева; стр. 56-57)

Средняя группа (от 4 до 5 лет) (образовательная Программа ДО «От рождения до школы» под редакцией В.Е. Веракса; Т.С. Комаровой; Э. М. Дорофеева; стр. 57-58)

Старшая группа (от 5 до 6 лет) (образовательная Программа ДО «От рождения до школы» под редакцией В.Е. Веракса; Т.С. Комаровой; Э. М. Дорофеева; стр. 58-59)

Подготовительная к школе группа (от 6 до 7 лет) (образовательная Программа ДО «От рождения до школы» под редакцией В.Е. Веракса; Т.С. Комаровой; Э. М. Дорофеева; стр. 60-61)

▪ **Формирование основ безопасности**

Вторая группа раннего возраста (от 1,6 до 3 лет) (образовательная Программа ДО «От рождения до школы» под редакцией В.Е. Веракса; Т.С. Комаровой; Э. М. Дорофеева; стр. 61-62)

Младшая группа (от 3 до 4 лет) (образовательная Программа ДО «От рождения до школы» под редакцией В.Е. Веракса; Т.С. Комаровой; Э. М. Дорофеева ; стр. 62)

Средняя группа (от 4 до 5 лет) (образовательная Программа ДО «От рождения до школы» под редакцией В.Е. Веракса; Т.С. Комаровой; Э. М. Дорофеева; стр. 62-63)

Старшая группа (от 5 до 6 лет) (образовательная Программа ДО «От рождения до школы» под редакцией В.Е. Веракса; Т.С. Комаровой; Э. М. Дорофеева; стр. 63-64)

Подготовительная к школе группа (от 6 до 7 лет) (образовательная Программа ДО «От рождения до школы» под редакцией В.Е. Веракса; Т.С. Комаровой; Э. М. Дорофеева; стр. 64-65)

Развитие игровой деятельности

В действующем ФГОС ДО игровая деятельность не включена ни в одну из образовательных областей. Это объясняется тем, что в дошкольном возрасте игра — ведущий вид деятельности и должна присутствовать во всей психолого-педагогической работе, а не только в одной из областей.

Основные цели и задачи

Создание условий для развития игровой деятельности детей. Формирование игровых умений, развитых культурных форм игры. Развитие у детей интереса к различным видам игр. Всестороннее воспитание и гармоничное развитие детей в игре (эмоционально-нравственное, умственное, физическое, художественно-эстетическое и социально-коммуникативное).

Развитие самостоятельности, инициативы, творчества, навыков саморегуляции; формирование доброжелательного отношения к сверстникам, умения взаимодействовать, договариваться, самостоятельно разрешать конфликтные ситуации.

Содержание психолого- педагогической работы

Вторая группа раннего возраста (от 1,6 до 3 лет) (образовательная Программа ДО «От рождения до школы» под редакцией В.Е. Веракса; Т.С. Комаровой; Э. М. Дорофеева; стр.255-256)

Младшая группа (от 3 до 4 лет) (образовательная Программа ДО «От рождения до школы» под редакцией В.Е. Веракса; Т.С. Комаровой; Э. М. Дорофеева; стр.256-257)

Средняя группа (от 4 до 5 лет) (образовательная Программа ДО «От рождения до школы» под редакцией В.Е. Веракса; Т.С. Комаровой; Э. М. Дорофеева; стр.257-259)

Старшая группа (от 5 до 6 лет) (образовательная Программа ДО «От рождения до школы» под редакцией В.Е. Веракса; Т.С. Комаровой; Э. М. Дорофеева; стр. 259-261)

Подготовительная к школе группа (от 6 до 7 лет) (образовательная Программа ДО «От рождения до школы» под редакцией В.Е. Веракса; Т.С. Комаровой; Э. М. Дорофеева; стр.261-262)

2.1.2 Познавательное развитие направлено на решение следующих задач:

▪ **Развитие познавательно-исследовательской деятельности.** Развитие познавательных интересов детей, расширение опыта ориентировки в окружающем, сенсорное развитие, развитие любознательности и познавательной мотивации; формирование познавательных действий, становление сознания; развитие воображения и творческой активности; формирование первичных представлений об объектах окружающего мира, о свойствах и отношениях объектов окружающего мира (форме, цвете, размере, материале, звучании, ритме, темпе, причинах и следствиях и др.).

Развитие восприятия, внимания, памяти, наблюдательности, способности анализировать, сравнивать, выделять характерные, существенные признаки предметов и явлений окружающего мира; умения устанавливать простейшие связи между предметами и явлениями, делать простейшие обобщения.

▪ **Ознакомление с предметным окружением**

Ознакомление с предметным миром (название, функция, назначение, свойства и качество предмета); восприятие предмета как творение человеческой мысли и результата труда.

Формирование первичных представлений о многообразии предметного окружения; о том, что человек создает предметное окружение, изменяет и совершенствует его для себя и других людей, делая жизнь более удобной и комфортной. Развития умения устанавливать причинно- следственные связи между миром предметов и предметным миром.

▪ **Ознакомление с социальным миром.** Ознакомление с окружающим социальным миром, расширение кругозора детей, формирование целостной картины мира.

Формирование первичных представлений о малой родине и Отечестве, представлений о социокультурных ценностях нашего народа, об отечественных традициях и праздниках.

Формирование элементарных представлений о планете Земля как общем доме людей, о многообразии стран и народов мира.

▪ **Формирование элементарных математических представлений.** Формирование элементарных математических представлений, первичных представлений об основных свойствах и отношениях объектов окружающего мира: форме, цвете, размере, количестве, числе, части и целом, пространстве и времени.

▪ **Ознакомление с миром природы.** Ознакомление с природой и природными явлениями. Развитие умения устанавливать причинно-следственные связи между природными явлениями. Формирование первичных представлений о природном многообразии планеты Земля. Формирование элементарных экологических представлений. Формирование понимания того, что человек — часть природы, что он должен беречь, охранять и защищать ее, что в природе все взаимосвязано, что жизнь человека на Земле во многом зависит от окружающей среды. Воспитание умения правильно вести себя в природе. Воспитание любви к природе, желания беречь ее.

Содержание психолого-педагогической работы

▪ **Развитие познавательно-исследовательской деятельности**

Вторая группа раннего возраста (от 1,6 до 3 лет) (образовательная Программа ДО «От рождения до школы» под редакцией В.Е. Веракса; Т.С. Комаровой; Э. М. Дорофеева; стр. 74)

Младшая группа (от 3 до 4 лет) (образовательная Программа ДО «От рождения до школы» под редакцией В.Е. Веракса; Т.С. Комаровой; Э. М. Дорофеева; стр. 74-75)

Средняя группа (от 4 до 5 лет) (образовательная Программа ДО «От рождения до школы» под редакцией В.Е. Веракса; Т.С. Комаровой; Э. М. Дорофеева; стр. 75-76)

Старшая группа (от 5 до 6 лет) (образовательная Программа ДО «От рождения до школы» под редакцией В.Е. Веракса; Т.С. Комаровой; Э. М. Дорофеева; стр. 76-78)

Подготовительная к школе группа (от 6 до 7 лет) (образовательная Программа ДО «От рождения до школы» под редакцией В.Е. Веракса; Т.С. Комаровой; Э. М. Дорофеева; стр. 78-79)

▪ **Ознакомление с предметным окружением**

Вторая группа раннего возраста (от 1,6 до 3 лет) (образовательная Программа ДО «От рождения до школы» под редакцией В.Е. Веракса; Т.С. Комаровой; Э. М. Дорофеева; стр. 79)

Младшая группа (от 3 до 4 лет) (образовательная Программа ДО «От рождения до школы» под редакцией В.Е. Веракса; Т.С. Комаровой; Э. М. Дорофеева; стр. 80)

Средняя группа (от 4 до 5 лет) (образовательная Программа ДО «От рождения до школы» под редакцией В.Е. Веракса; Т.С. Комаровой; Э. М. Дорофеева; стр. 80)

Старшая группа (от 5 до 6 лет) (образовательная Программа ДО «От рождения до школы» под редакцией В.Е. Веракса; Т.С. Комаровой; Э. М. Дорофеева; стр. 80-81)

Подготовительная к школе группа (от 6 до 7 лет) (образовательная Программа ДО «От рождения до школы» под редакцией В.Е. Веракса; Т.С. Комаровой; Э. М. Дорофеева; стр. 81)

▪ **Ознакомление с социальным миром**

Вторая группа раннего возраста (от 1,6 до 3 лет) (образовательная Программа ДО «От рождения до школы» под редакцией В.Е. Веракса; Т.С. Комаровой; Э. М. Дорофеева; стр. 81-82)

Младшая группа (от 3 до 4 лет) (образовательная Программа ДО «От рождения до школы» под редакцией В.Е. Веракса; Т.С. Комаровой; Э. М. Дорофеева; стр. 82)

Средняя группа (от 4 до 5 лет) (образовательная Программа ДО «От рождения до школы» под редакцией В.Е. Веракса; Т.С. Комаровой; Э. М. Дорофеева; стр. 82-83)

Старшая группа (от 5 до 6 лет) (образовательная Программа ДО «От рождения до школы» под редакцией В.Е. Веракса; Т.С. Комаровой; Э. М. Дорофеева; стр. 83-84)

Подготовительная к школе группа (от 6 до 7 лет) (образовательная Программа ДО «От рождения до школы» под редакцией В.Е. Веракса; Т.С. Комаровой; Э. М. Дорофеева; стр. 84-85)

▪ **Формирование элементарных математических представлений**

Вторая группа раннего возраста (от 1,6 до 3 лет) (образовательная Программа ДО «От рождения до школы» под редакцией В.Е. Веракса; Т.С. Комаровой; Э. М. Дорофеева ; стр. 67)

Младшая группа (от 3 до 4 лет) (образовательная Программа ДО «От рождения до школы» под редакцией В.Е. Веракса; Т.С. Комаровой; Э. М. Дорофеева; стр. 67-68)

Средняя группа (от 4 до 5 лет) (образовательная Программа ДО «От рождения до школы» под редакцией В.Е. Веракса; Т.С. Комаровой; Э. М. Дорофеева; стр. 68-70)

Старшая группа (от 5 до 6 лет) (образовательная Программа ДО «От рождения до школы» под редакцией В.Е. Веракса; Т.С. Комаровой; Э. М. Дорофеева; стр. 70-72)

Подготовительная к школе группа (от 6 до 7 лет) (образовательная Программа ДО «От рождения до школы» под редакцией В.Е. Веракса; Т.С. Комаровой; Э. М. Дорофеева; стр. 72-74)

▪ **Ознакомление с миром природы**

Вторая группа раннего возраста (от 1,6 до 3 лет) (образовательная Программа ДО «От рождения до школы» под редакцией В.Е. Веракса; Т.С. Комаровой; Э. М. Дорофеева; стр. 85-86)

Младшая группа (от 3 до 4 лет) (образовательная Программа ДО «От рождения до школы» под редакцией В.Е. Веракса; Т.С. Комаровой; Э. М. Дорофеева; стр.86-87)

Средняя группа (от 4 до 5 лет) (образовательная Программа ДО «От рождения до школы» под редакцией В.Е. Веракса; Т.С. Комаровой; Э. М. Дорофеева; стр. 88-89)

Старшая группа (от 5 до 6 лет) (образовательная Программа ДО «От рождения до школы» под редакцией В.Е. Веракса; Т.С. Комаровой; Э. М. Дорофеева ; стр. 89-90)

Подготовительная к школе группа (от 6 до 7 лет) (образовательная Программа ДО «От рождения до школы» под редакцией В.Е. Веракса; Т.С. Комаровой; Э. М. Дорофеева; стр. 90-92)

2.1.3 Речевое развитие направлено на решение следующих задач:

▪ **Развитие речи.** Развитие свободного общения с взрослыми и детьми, овладение конструктивными способами и средствами взаимодействия с окружающими.

Развитие всех компонентов устной речи детей: грамматического строя речи, связной речи — диалогической и монологической форм; формирование словаря, воспитание звуковой культуры речи.

Практическое овладение воспитанниками нормами речи.

Приобщение к художественной литературе. Воспитание интереса и любви к чтению; развитие литературной речи.

Воспитание желания и умения слушать художественные произведения, следить за развитием действия.

Содержание психолого - педагогической работы

Развитие речи

Вторая группа раннего возраста (от 1,6 до 3 лет) (образовательная Программа ДО «От рождения до школы» под редакцией В.Е. Веракса; Т.С. Комаровой; Э. М. Дорофеева; стр. 93-95)

Младшая группа (от 3 до 4 лет) (образовательная Программа ДО «От рождения до школы» под редакцией В.Е. Веракса; Т.С. Комаровой; Э. М. Дорофеева; стр. 95-96)

Средняя группа (от 4 до 5 лет) (образовательная Программа ДО «От рождения до школы» под редакцией В.Е. Веракса; Т.С. Комаровой; Э. М. Дорофеева; стр. 96-98)

Старшая группа (от 5 до 6 лет) (образовательная Программа ДО «От рождения до школы» под редакцией В.Е. Веракса; Т.С. Комаровой; Э. М. Дорофеева; стр. 98-99)

Подготовительная к школе группа (от 6 до 7 лет) (образовательная Программа ДО «От рождения до школы» под редакцией В.Е. Веракса; Т.С. Комаровой; Э. М. Дорофеева; стр. 99-101)

Приобщение к художественной литературе

Вторая группа раннего возраста (от 1,6 до 3 лет) (образовательная Программа ДО «От рождения до школы» под редакцией В.Е. Веракса; Т.С. Комаровой; Э. М. Дорофеева; стр. 101)

Младшая группа (от 3 до 4 лет) (образовательная Программа ДО «От рождения до школы» под редакцией В.Е. Веракса; Т.С. Комаровой; Э. М. Дорофеева; стр. 101-102)

Средняя группа (от 4 до 5 лет) (образовательная Программа ДО «От рождения до школы» под редакцией В.Е. Веракса; Т.С. Комаровой; Э. М. Дорофеева ; стр. 102)

Старшая группа (от 5 до 6 лет) (образовательная Программа ДО «От рождения до школы» под редакцией В.Е. Веракса; Т.С. Комаровой; Э. М. Дорофеева; стр. 102-103)

Подготовительная к школе группа (от 6 до 7 лет) (образовательная Программа ДО «От рождения до школы» под редакцией В.Е. Веракса; Т.С. Комаровой; Э. М. Дорофеева ; стр. 103)

2.1.4 Образовательная область «Художественно-эстетическое развитие»

направлена на решение следующих задач:

- развивать изобразительную (лепка, рисование, аппликация) деятельность;
- поддерживать инициативу в самостоятельности в различных видах изобразительной и конструктивной деятельности;
- стимулировать творческую активность, обеспечивающую художественно-эстетическое развитие ребенка;
- формировать познавательные интересы и действия в изобразительной и конструктивной деятельности;
- формировать познавательные интересы и эстетическую культуру личности, эстетические качества и художественный вкус

Содержание художественно-эстетического развития:

- организация видов деятельности, способствующих художественно-эстетическому развитию детей, в том числе музыкальному;

- становление эстетического отношения к окружающему миру; развитие предпосылок для ценностно-смыслового восприятия и понимания произведений музыкального искусства;
- формирование элементарных представлений о музыкальном искусстве и его жанрах;
- стимулирование сопереживания персонажам музыкальных художественных произведений;
- реализация самостоятельной музыкальной деятельности, предоставление возможностей для самовыражения и развития музыкального творчества дошкольников;
- формирование представлений о музыкальной сокровищнице малой родины и Отечества, единстве и многообразии способов выражения музыкальной культуры разных стран и народов мира

Приобщение к искусству. Развитие эмоциональной восприимчивости, эмоционального отклика на литературные и музыкальные произведения, красоту окружающего мира, произведения искусства.

Приобщение детей к народному и профессиональному искусству (словесному, музыкальному, изобразительному, театральному, к архитектуре) через ознакомление с лучшими образцами отечественного и мирового искусства; воспитание умения понимать содержание произведений искусства.

Формирование элементарных представлений о видах и жанрах искусства, средствах выразительности в различных видах искусства.

Изобразительная деятельность. Развитие интереса к различным видам изобразительной деятельности; совершенствование умений в рисовании, лепке, аппликации, прикладном творчестве.

Воспитание эмоциональной отзывчивости при восприятии произведений изобразительного искусства.

Воспитание желания и умения взаимодействовать со сверстниками при создании коллективных работ.

Конструктивно-модельная деятельность. Приобщение к конструированию; развитие интереса к конструктивной деятельности, знакомство с различными видами конструкторов.

Воспитание умения работать коллективно, объединять свои поделки в соответствии с общим замыслом, договариваться, кто какую часть работы будет выполнять.

Музыкальная деятельность. Приобщение к музыкальному искусству; развитие предпосылок ценностно-смыслового восприятия и понимания музыкального искусства; формирование основ музыкальной культуры, ознакомление с элементарными музыкальными понятиями, жанрами; воспитание эмоциональной отзывчивости при восприятии музыкальных произведений.

Развитие музыкальных способностей: поэтического и музыкального слуха, чувства ритма, музыкальной памяти; формирование песенного, музыкального вкуса.

Воспитание интереса к музыкально-художественной деятельности, совершенствование умений в этом виде деятельности.

Развитие детского музыкально-художественного творчества, реализация самостоятельной творческой деятельности детей; удовлетворение потребности в самовыражении.

Приобщение к искусству

Вторая группа раннего возраста (от 1,6 до 3 лет) (образовательная Программа ДО «От рождения до школы» под редакцией В.Е. Веракса; Т.С. Комаровой; Э. М. Дорوفеева; стр. 105)

Младшая группа (от 3 до 4 лет) (образовательная Программа ДО «От рождения до школы» под редакцией В.Е. Веракса; Т.С. Комаровой; Э. М. Дорوفеева; стр. 105-106)

Средняя группа (от 4 до 5 лет) (образовательная Программа ДО «От рождения до школы» под редакцией В.Е. Веракса; Т.С. Комаровой; Э. М. Дорوفеева; стр. 106)

Старшая группа (от 5 до 6 лет) (образовательная Программа ДО «От рождения до школы» под редакцией В.Е. Веракса; Т.С. Комаровой; Э. М. Дорوفеева; стр. 107)

Подготовительная к школе группа (от 6 до 7 лет) (образовательная Программа ДО «От рождения до школы» под редакцией В.Е. Веракса; Т.С. Комаровой; Э. М. Дорофеева; стр. 107-109)

Конструктивно-модельная деятельность

Вторая группа раннего возраста (от 1,6 до 3 лет) (образовательная Программа ДО «От рождения до школы» под редакцией В.Е. Веракса; Т.С. Комаровой; Э. М. Дорофеева; стр. 122)

Младшая группа (от 3 до 4 лет) (образовательная Программа ДО «От рождения до школы» под редакцией В.Е. Веракса; Т.С. Комаровой; Э. М. Дорофеева; стр. 122-123)

Средняя группа (от 4 до 5 лет) (образовательная Программа ДО «От рождения до школы» под редакцией В.Е. Веракса; Т.С. Комаровой; Э. М. Дорофеева; стр. 123)

Старшая группа (от 5 до 6 лет) (образовательная Программа ДО «От рождения до школы» под редакцией В.Е. Веракса; Т.С. Комаровой; Э. М. Дорофеева; стр. 123-124)

Подготовительная к школе группа (от 6 до 7 лет) (образовательная Программа ДО «От рождения до школы» под редакцией В.Е. Веракса; Т.С. Комаровой; Э. М. Дорофеева; стр. 124-125)

Изобразительная деятельность

Вторая группа раннего возраста (от 1,6 до 3 лет) (образовательная Программа ДО «От рождения до школы» под редакцией В.Е. Веракса; Т.С. Комаровой; Э. М. Дорофеева; стр. 109-110)

Младшая группа (от 3 до 4 лет) (образовательная Программа ДО «От рождения до школы» под редакцией В.Е. Веракса; Т.С. Комаровой; Э. М. Дорофеева; стр. 110-112)

Средняя группа (от 4 до 5 лет) (образовательная Программа ДО «От рождения до школы» под редакцией В.Е. Веракса; Т.С. Комаровой; Э. М. Дорофеева; стр. 112-114)

Старшая группа (от 5 до 6 лет) (образовательная Программа ДО «От рождения до школы» под редакцией В.Е. Веракса; Т.С. Комаровой; Э. М. Дорофеева; стр. 114-118)

Подготовительная к школе группа (от 6 до 7 лет) (образовательная Программа ДО «От рождения до школы» под редакцией В.Е. Веракса; Т.С. Комаровой; Э. М. Дорофеева; стр. 118-122)

Музыкальная деятельность

Вторая группа раннего возраста (от 1,6 до 3 лет) (образовательная Программа ДО «От рождения до школы» под редакцией В.Е. Веракса; Т.С. Комаровой; Э. М. Дорофеева; стр. 125)

Младшая группа (от 3 до 4 лет) (образовательная Программа ДО «От рождения до школы» под редакцией В.Е. Веракса; Т.С. Комаровой; Э. М. Дорофеева; стр. 125-126)

Средняя группа (от 4 до 5 лет) (образовательная Программа ДО «От рождения до школы» под редакцией В.Е. Веракса; Т.С. Комаровой; Э. М. Дорофеева; стр. 126-127)

Старшая группа (от 5 до 6 лет) (образовательная Программа ДО «От рождения до школы» под редакцией В.Е. Веракса; Т.С. Комаровой; Э. М. Дорофеева ; стр. 128-129)

Подготовительная к школе группа (от 6 до 7 лет) (образовательная Программа ДО «От рождения до школы» под редакцией В.Е. Веракса; Т.С. Комаровой; Э. М. Дорофеева; стр. 129-130)

2.1.5 Физическое развитие реализуется через разделы:

Формирование начальных представлений о здоровом образе жизни.

Формирование у детей начальных представлений о здоровом образе жизни.

Физическая культура. Сохранение, укрепление и охрана здоровья детей; повышение умственной и физической работоспособности, предупреждение утомления. Обеспечение гармоничного физического развития, совершенствование умений и навыков в основных видах движений, воспитание красоты, грациозности, выразительности движений, формирование правильной осанки. Формирование потребности в ежедневной двигательной деятельности. Развитие инициативы, самостоятельности и творчества в двигательной активности, способности к самоконтролю, самооценке при выполнении движений. Развитие интереса к участию в подвижных и спортивных играх и физических упражнениях, активности в самостоятельной двигательной деятельности; интереса и любви к спорту.

«Формирование начальных представлений о здоровом образе жизни»

Вторая группа раннего возраста (от 1,6 до 3 лет) (образовательная Программа ДО «От рождения до школы» под редакцией В.Е. Веракса; Т.С. Комаровой; Э. М. Дорофеева ; стр. 131-132)

Младшая группа (от 3 до 4 лет) (образовательная Программа ДО «От рождения до школы» под редакцией В.Е. Веракса; Т.С. Комаровой; Э. М. Дорофеева ; стр. 132)

Средняя группа (от 4 до 5 лет) (образовательная Программа ДО «От рождения до школы» под редакцией В.Е. Веракса; Т.С. Комаровой; Э. М. Дорофеева ; стр. 132-133)

Старшая группа (от 5 до 6 лет) (образовательная Программа ДО «От рождения до школы» под редакцией В.Е. Веракса; Т.С. Комаровой; Э. М. Дорофеева ; стр. 133)

Подготовительная к школе группа (от 6 до 7 лет) (образовательная Программа ДО «От рождения до школы» под редакцией В.Е. Веракса; Т.С. Комаровой; Э. М. Дорофеева; стр. 133-134)

Физическая культура

Вторая группа раннего возраста (от 1,6 до 3 лет) (образовательная Программа ДО «От рождения до школы» под редакцией В.Е. Веракса; Т.С. Комаровой; Э. М. Дорофеева ; стр. 134)

Младшая группа (от 3 до 4 лет) (образовательная Программа ДО «От рождения до школы» под редакцией В.Е. Веракса; Т.С. Комаровой; Э. М. Дорофеева ; стр. 134-135)

Средняя группа (от 4 до 5 лет) (образовательная Программа ДО «От рождения до школы» под редакцией В.Е. Веракса; Т.С. Комаровой; Э. М. Дорофеева ; стр. 135-136)

Старшая группа (от 5 до 6 лет) (образовательная Программа ДО «От рождения до школы» под редакцией В.Е. Веракса; Т.С. Комаровой; Э. М. Дорофеева; стр. 136)

Подготовительная к школе группа (от 6 до 7 лет) (образовательная Программа ДО «От рождения до школы» под редакцией В.Е. Веракса; Т.С. Комаровой; Э. М. Дорофеева; стр. 137)

2.1.6 Описание вариативных форм, способов и методов реализации программы

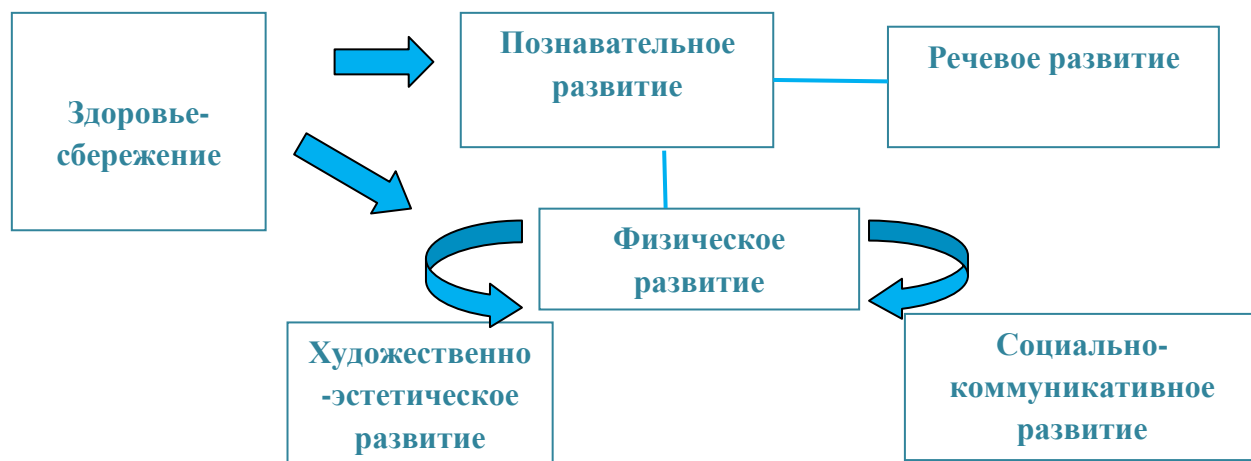
Специфика образовательной деятельности в группах разной направленности

Образовательная деятельность по программе дошкольного образования в ДОО в соответствии с приказом Минобрнауки России от 30.08.2013 № 1014 «Об утверждении Порядка организации и осуществления образовательной деятельности по основным общеобразовательным программам — образовательным программам дошкольного образования» осуществляется в МДОУ в следующих группах:

- **Группы оздоровительной направленности** для часто болеющих детей и других категорий воспитанников, нуждающихся в длительном лечении и проведении необходимого комплекса специальных лечебно-оздоровительных мероприятий. В группах оздоровительной направленности осуществляется реализация образовательной программы дошкольного образования, а также комплекс санитарно-гигиенических, лечебно-оздоровительных и профилактических мероприятий и процедур
- **Группы общеразвивающей направленности**, в которых реализуется образовательная программа дошкольного образования
- **Группы компенсирующей направленности**, в которых применяется адаптированная образовательная программа для детей с ОВЗ с учетом особенностей их психофизического развития, индивидуальных возможностей, обеспечивающая коррекцию нарушений развития и социальную адаптацию.

Группы оздоровительной направленности

Особенности интеграции образовательных областей в данных группах



При планировании и реализации оздоровительной работы педагогами учитываются:

- контингент воспитанников: особенности состояния здоровья и развития детей;
- наполняемость группы;
- местные и региональные особенности, в том числе сезонные.

При организации закаливания:

- учитываются возрастные и индивидуальные особенности состояния здоровья и развития, степени тренированности организма ребенка;
- создается позитивный эмоциональный настрой;
- проводятся закаливающие воздействия на фоне теплового комфорта ребенка;

- используются в комплексе природные факторы и закаливающие процедуры;
- соблюдаются постепенность в увеличении силы воздействия различных факторов и непрерывность мероприятий закаливания (при этом вид и методика закаливания изменяются в зависимости от сезона и погоды);
- воздействия природных факторов направляются на разные участки тела: различаются и чередуются как по силе, так и длительности;
- соблюдается методика выбранного вида закаливания.
- Затраты времени на проведение закаливающих процедур непосредственно связаны с возрастом детей и методикой закаливания, которая согласовывается с врачом городской детской поликлиники. Закаливание в повседневной жизни органично вписывается в режим учреждения, а для проведения специальных методик закаливания (в том числе контрастного обливания стоп, обтирания) выделяется дополнительное время. Чем старше дошкольники, тем больше возможностей для проведения закаливающих процедур и, соответственно, время для их проведения увеличивается.

Проведение других закаливающих мероприятий осуществляется в пределах времени, необходимого для осуществления функций присмотра и ухода за детьми.

Основные направления:

Профилактическое

1. Обеспечение благоприятного течения адаптации;
2. Выполнение санитарно – гигиенического режима;
3. Проведение обследования и выявление патологий;
4. решение оздоровительных задач всеми средствами физической культуры;
5. Предупреждение острых заболеваний и невротических состояний методами профилактики;
6. Проведение социальных, санитарных и специальных мер по профилактике и распространению инфекционных заболеваний.

Организационное

1. Организация здоровьесберегающей среды ДОУ;
2. Определение показателей физического развития, двигательной подготовленности, объективных и субъективных критериев здоровья методами диагностики;
3. Составление индивидуальных планов оздоровления;
4. Изучение передового педагогического, медицинского и социального опыта по оздоровлению детей, отбор и внедрение эффективных технологий и методик;
5. Систематическое повышение квалификации педагогических и медицинских кадров;
6. Пропаганда ЗОЖ и методов оздоровления в коллективе детей, родителей, сотрудников

Лечебное

1. Противорецидивное лечение хронических заболеваний;
2. Коррекция отдельных отклонений в физическом и психическом развитии

Формы и методы оздоровления дошкольников

№	Формы и методы	Содержание	Контингент
1	Обеспечение здорового ритма жизни	<ul style="list-style-type: none"> ▪ Щадящий режим 	Все группы
2	Физические упражнения	<ul style="list-style-type: none"> ▪ Утренняя гимнастика ▪ НОД ОО «Физическая культура» ▪ Подвижные и динамичные игры ▪ Профилактическая гимнастика ▪ Спортивные игры ▪ Занятия хореографией ▪ Пешие прогулки (турпоход) 	<p>Все группы</p> <p>-//-</p> <p>-</p> <p>//-</p>
3	Гигиенические и водные процедуры	<ul style="list-style-type: none"> ▪ Умывание ▪ Мытье рук ▪ Общий душ ▪ Игры с водой ▪ Обеспечение чистоты среды 	<p>Все группы</p> <p>-//-</p> <p>-//-</p>
4	Свето - воздушные ванны	<ul style="list-style-type: none"> ▪ Проветривание помещений (в т.ч. сквозное) ▪ Сон при открытых фрамугах ▪ Прогулки на свежем воздухе ▪ Обеспечение температурного режима и чистоты воздуха 	<p>Все группы</p> <p>-//-</p> <p>-//-</p> <p>-//-</p>
5	Активный отдых	<ul style="list-style-type: none"> ▪ Развлечения, праздники ▪ Игры-забавы ▪ Дни здоровья ▪ Олимпиады ▪ каникулы 	<p>Все группы</p> <p>-//-</p> <p>-//-</p>
6	Диетотерапия	<ul style="list-style-type: none"> ▪ Рациональное питание ▪ Индивидуальное меню 	<p>Все группы</p> <p>-//-</p>
7	Светотерапия	<ul style="list-style-type: none"> ▪ Обеспечение светового режима 	Все группы

ОБРАЗОВАТЕЛЬНАЯ ПРОГРАММА
МДОУ ВМР «Детский сад комбинированного вида № 1 «Ласточка»
г. Вольска Саратовской области»

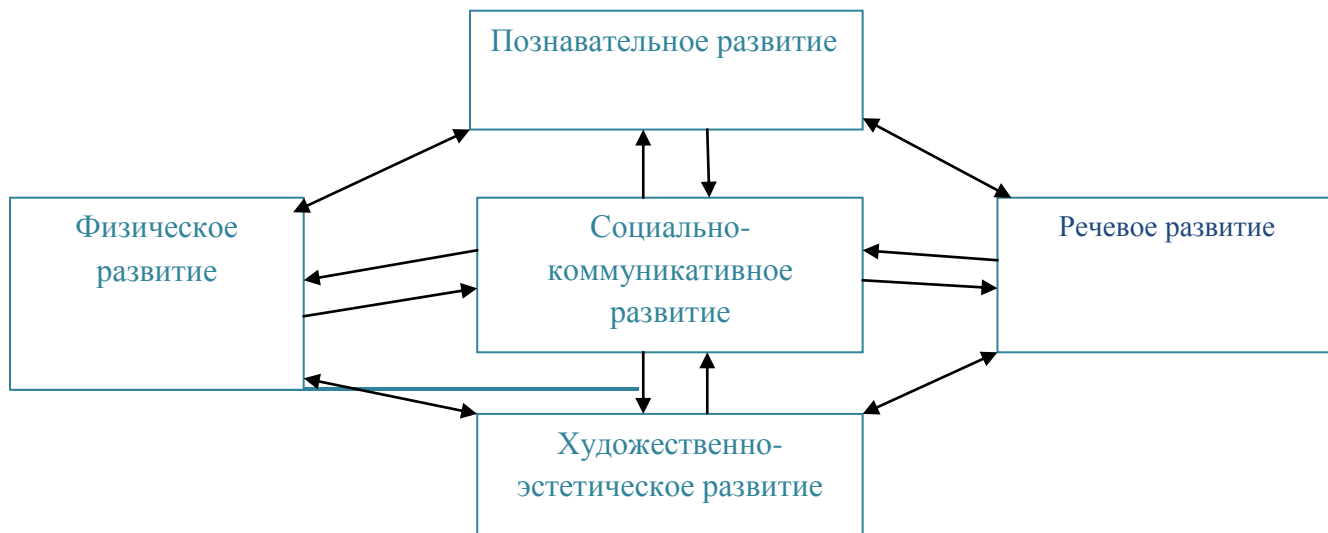
9	Музыкальная терапия	<ul style="list-style-type: none"> ▪ Обеспечение музыкального сопровождения режимных моментов ▪ Музыкальное оформление фона занятий ▪ Музыкально театральная деятельность 	<p>Все группы</p> <p style="text-align: center;">-//-</p>
10	Аутотренинг и психогимнастика	<ul style="list-style-type: none"> ▪ Игры и упражнения на развитие эмоциональной сферы ▪ Игры-тренинги на подавление отрицательных эмоций и снятие невротических состояний ▪ Коррекция поведения 	<p>группы старшего дошкольного возраста</p>
11	Спецзакаливание	<ul style="list-style-type: none"> ▪ Босохождение ▪ Обширное умывание ▪ Игровой массаж ▪ Обтирание сухой и влажной ваткой ▪ Полоскание рта после обеда, горла водой до еды 	<p>ранний возраст дошкольные гр. все группы старшие дошкольные группы дошкольные группы</p>
12	Физиотерапия	<ul style="list-style-type: none"> ▪ УФО ▪ Тубус-кварц 	<p>ЧБД</p> <p>ЧБД, спец гр.</p> <p>ЧБД, спец. гр</p>

План лечебно-оздоровительных мероприятий

№	Мероприятия	Дозировка	Контингент детей
1	<ul style="list-style-type: none"> ▪ «Волшебная приправа» (фитонциды – лук, чеснок) ▪ Интерферон, оксалиновая мазь, чесночно-луковые капли 	<p>Обед 1 блюдо ежедневно</p> <p>Согласно плана</p>	<p>Все дети</p>
2	<ul style="list-style-type: none"> ▪ Витаминотерапия (комплекс витаминов с микроэлементами) 	<p>Весна, осень</p>	<p>Все дети</p>

Группы общеразвивающей направленности

Особенности интеграции образовательных областей и модель реализации содержания образовательной программы в данных группах



Интеграция образовательных областей осуществляется с учетом возрастных и индивидуальных особенностей детей в различных **видах деятельности**, таких как:

- игровая (сюжетно-ролевая игра, игра с правилами и другие виды игры),
- коммуникативная (общение и взаимодействие со взрослыми и другими детьми),
- познавательно - исследовательская (исследование и познание природного и социального миров в процессе наблюдения и взаимодействия с ними), а также такими видами активности ребенка, как:
 - восприятие художественной литературы и фольклора,
 - самообслуживание и элементарный бытовой труд (в помещении и на улице),
 - конструирование из разного материала, включая конструкторы, модули, бумагу, природный и иной материал,
 - изобразительная (рисование, лепка, аппликация),
 - музыкальная (восприятие и понимание смысла музыкальных произведений, пение, музыкально-ритмические движения, игры на детских музыкальных инструментах),
 - двигательная (овладение основными движениями) формы активности ребенка

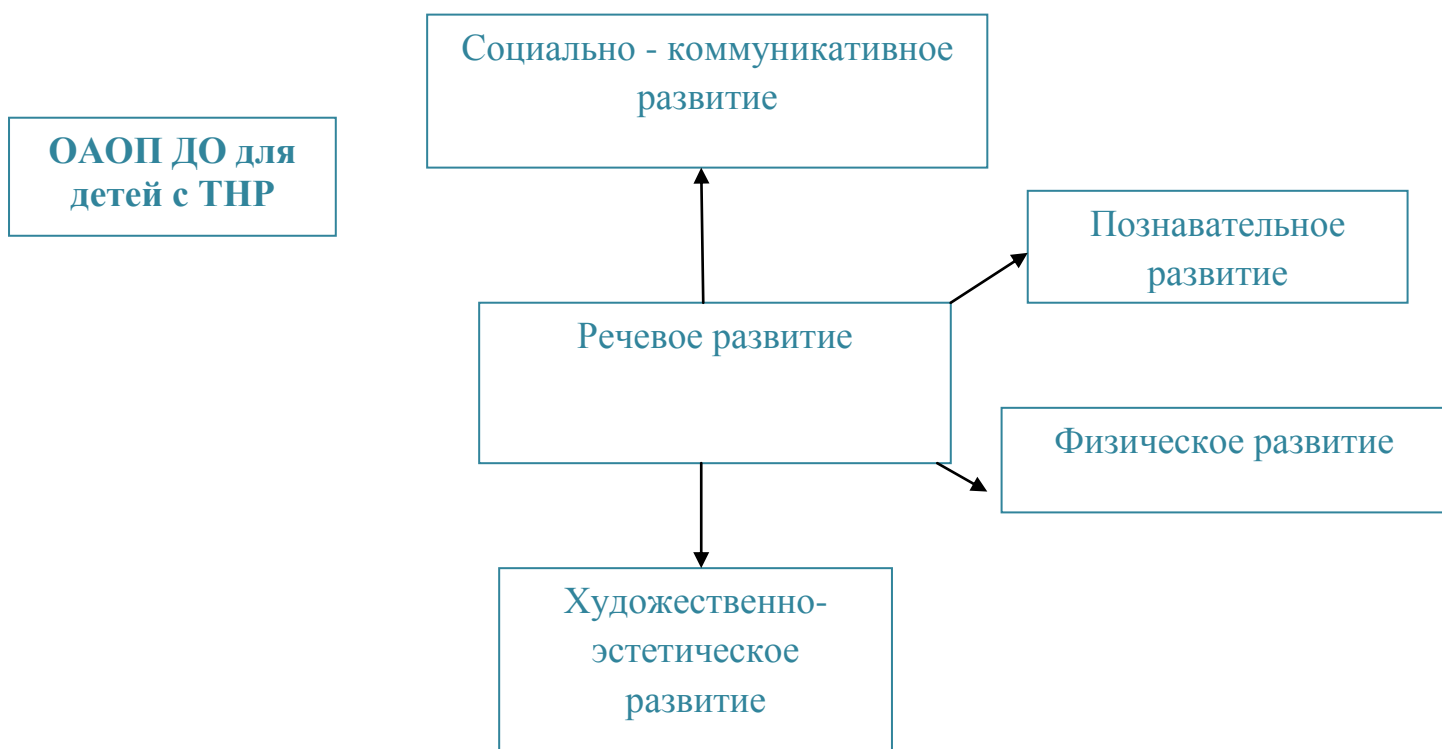
Группы компенсирующей направленности

В группах компенсирующей направленности образовательная деятельность осуществляется по основной адаптированной образовательной программы дошкольного образования для детей с тяжелыми нарушениями речи

Коррекционная работа направлена:

- на обеспечение коррекции нарушений речи, оказание квалифицированной помощи в освоении программы;
- освоение детьми с ОВЗ программы, их разностороннее развитие с учетом возрастных и индивидуальных особенностей и особых образовательных потребностей, социальной адаптации

Особенности интеграции образовательных областей в данных группах



ОБРАЗОВАТЕЛЬНАЯ ПРОГРАММА
МДОУ ВМР «Детский сад комбинированного вида № 1 «Ласточка»
г. Вольска Саратовской области»

Вариативные формы, способы и методы реализации программы

Формы работы в различных видах детской деятельности

<i>Детская деятельность</i>	Двигательная - овладение основными движениями	Коммуникативная - общение и взаимодействие со взрослыми и сверстниками	Игровая	Самообслуживание и элементарный бытовой труд	Познавательно - исследовательская- исследование объектов окружающего мира и экспериментирование с ними	Музыкальная - восприятие и понимание смысла музыкальных произведений	Восприятие художественной литературы и фольклора	Конструирование	Изобразительная (рисование, лепка, аппликация)
<i>Формы работы</i>	Подвижные дидактические игры Подвижные игры с правилами Игровые упражнения Соревнования Сюжетно - ролевые игры Игры с правилами	Беседа Ситуативный разговор Речевая ситуация Составление и отгадывание загадок Игры (сюжетные с правилами)	Сюжетно - ролевые игры Игры с правилами Дидактические игры	Совместные действия Дежурства Поручения Задания Реализация проектов	Наблюдение Экскурсия Решение проблемных ситуаций Экспериментирование Коллекционирование Моделирование Реализация проекта Игры с правилами	Восприятие и понимание смысла музыкальных произведений Пение Импровизация Игра на детских музыкальных инструментах Музыкально - ритмические движения	Чтение Обсуждение Разучивание Беседа Пересказ Инсценирование	Конструирование из конструктора Конструирование из бумаги Конструирование из природного материала Моделирование	Мастерские по изготовлению продуктов детского творчества Реализация проектов Создание работ по собственному замыслу

ОБРАЗОВАТЕЛЬНАЯ ПРОГРАММА
МДОУ ВМР «Детский сад комбинированного вида № 1 «Ласточка»
г. Вольска Саратовской области»

Формы организации детей	
Индивидуальная	Подгрупповая
Формы работы	
	<p><i>Игры</i> дидактические, дидактические с элементами движения, сюжетно-ролевые, подвижные, психологические, музыкальные, хороводные, театрализованные, игры-драматизации, игры на прогулке, подвижные игры имитационного характера; <i>просмотр и обсуждение</i> мультфильмов, видеофильмов, телепередач;</p>
Организованная образовательная деятельность:	<p><i>О чтение и обсуждение</i> программных произведений разных жанров, чтение, рассматривание и обсуждение познавательных и художественных книг;</p> <p><i>О создание ситуаций</i> педагогических, морального выбора, беседы социально-нравственного содержания, ситуативные разговоры с детьми;</p> <p><i>О наблюдения</i> за трудом взрослых, за природой, на прогулке, сезонные наблюдения;</p> <p><i>Оизготовление</i> предметов для игр, познавательно-исследовательской деятельности, создание макетов, украшение предметов для личного пользования;</p> <p><i>О проектная деятельность</i>, познавательно-исследовательская деятельность, экспериментирование, конструирование; <i>Оформление выставок</i> работ народных мастеров, произведений декоративно-прикладного искусства, книг с иллюстрациями, выставок детского творчества; <i>О викторины</i>, сочинение загадок;</p> <p><i>Оинсценирование и драматизация</i> отрывков из сказок, разучивание стихотворений, развитие артистических способностей в подвижных играх имитационного характера;</p> <p><i>О рассматривание и обсуждение</i> предметных и сюжетных картинок, иллюстраций к знакомым сказкам и потешкам, произведений искусства, обсуждение средств выразительности;</p> <p><i>О продуктивная деятельность</i> (рисование, лепка, аппликация, художественный труд) по замыслу, на темы народных потешек, по мотивам знакомых стихов и сказок и т.д.;</p> <p><i>Ослушание и обсуждение</i> народной, классической, детской музыки, дидактические игры, связанные с восприятием музыки; <i>подыгрывания</i> на музыкальных инструментах, оркестр детских музыкальных инструментов;</p> <p><i>О пение</i>, совместное пение, упражнения на развитие голосового аппарата, артикуляции, певческого голоса, беседы по содержанию песни;</p> <p><i>О танцы</i>, показ взрослым танцевальных и плясовых музыкально-ритмических движений, показ ребенком плясовых движений, хороводы;</p> <p><i>О физкультурные занятия</i> игровые, сюжетные, тематические.</p>
Мероприятия групповые, межгрупповые совместно с родителями:	<p><i>О физкультурные досуги</i> (проводятся 1-2 раза в месяц); спортивные праздники (проводятся 2-3 раза в год); соревнования; дни здоровья; тематические досуги; праздники; театрализованные представления; смотры и конкурсы; экскурсии.</p>

ОБРАЗОВАТЕЛЬНАЯ ПРОГРАММА
МДОУ ВМР «Детский сад комбинированного вида № 1 «Ласточка»
г. Вольска Саратовской области»

<p>Образовательная деятельность при проведении режимных моментов:</p>	<p><i>О физическое развитие:</i> комплексы закаливающих процедур, утренняя гимнастика, упражнения и подвижные игры во второй половине дня; <i>О социально - коммуникативное развитие:</i> ситуативные беседы при проведении режимных моментов, подчеркивание их пользы; развитие трудовых навыков через поручения и задания, дежурства, навыки самообслуживания; помощь взрослым; участие детей в расстановке и уборке инвентаря и оборудования для занятий, в построении конструкций для подвижных игр и упражнений; формирование навыков безопасного поведения при проведении режимных моментов; <i>О познавательное, речевое развитие:</i> создание речевой развивающей среды; свободные диалоги с детьми в играх, наблюдениях, при восприятии картин, иллюстраций, мультфильмов; ситуативные разговоры с детьми; называние трудовых действий и гигиенических процедур, поощрение речевой активности детей; <i>О художественно - эстетическое развитие:</i> использование музыки в повседневной жизни детей, в игре, на прогулке, в изобразительной деятельности, при проведении утренней гимнастики, к оформлению помещения, привлекательности <u>оборудования, красоте и чистоте окружающих помещений, предметов, игрушек.</u></p>
<p>Самостоятельная деятельность детей:</p>	<p><i>О физическое развитие:</i> самостоятельные подвижные игры, игры на свежем воздухе, спортивные игры и занятия; <i>О социально - коммуникативное развитие:</i> индивидуальные игры, совместные игры, все виды самостоятельной деятельности, предполагающие общение со сверстниками; <i>О познавательное, речевое развитие:</i> самостоятельное чтение детьми коротких стихотворений, самостоятельные игры по мотивам художественных произведений, самостоятельная работа в уголке книги, в уголке театра, сюжетно-ролевые игры, рассматривание книг и картинок; развивающие настольно-печатные игры, игры на прогулке, дидактические игры; <i>О художественно - эстетическое развитие:</i> предоставление детям возможности самостоятельно рисовать, лепить, конструировать, рассматривать репродукции картин, иллюстрации, музицировать, играть на детских музыкальных инструментах, слушать музыку.</p>

2.2 ЧАСТЬ ПРОГРАММЫ ФОРМИРУЕМАЯ, УЧАСТНИКАМИ ОБРАЗОВАТЕЛЬНЫХ ОТНОШЕНИЙ

При выборе парциальных программ коллектив МДОУ учитывал образовательные потребности, интересы и мотивы детей, членов их семей и педагогов и ориентировался на направленность групп

Программа «Приобщение детей к истокам русской народной культуры» О.Л. Князевой, М.Д. Маханевой». Образовательная программа определяет новые ориентиры в нравственно-патриотическом воспитании детей, основанные на их приобщении к истокам русской народной культуры. Программа направлена на активное приобретение детьми культурного богатства русского народа. Основана формировании эмоционально окрашенного чувства причастности детей к наследию прошлого, в том числе, благодаря созданию особой среды, позволяющей как бы непосредственно с ним соприкоснуться. В основе человеческой культуры лежит духовное начала. Приобретение ребенком совокупности культурных ценностей способствует развитию его духовности – интегрированного свойства личности, которое проявляет себя на уровне человеческих отношений, чувств, нравственно-патриотических позиций. Учебно-методическое пособие содержит тематический годовой план работы по всем возрастным группам для детей от 3 до 7 лет и конспекты занятий.

Приоритеты программы:

- Использование национальных окружающих предметов;
- Широкое использование всех видов фольклора (сказки, пословицы, поговорки);
- Регулярное проведение народных праздников согласно традициям;
- Знакомство детей с народной декоративной росписью.

Программа используется, как дополнение при реализации о.о. «Речевое развитие», «Познавательное развитие» и «Художественно-эстетическое развитие» интегрировано в совместной деятельности педагога с детьми.

Образовательную область «Физическое развитие » расширяет и частично заменяет *Оздоровительно-развивающая программа «Са-Фи-Дан-се»* по танцевально-игровой гимнастике направлена на всестороннее, гармоничное развитие детей дошкольного возраста и рассчитана на четыре года обучения — от трех до семи лет.

Все разделы программы объединяет игровой метод проведения занятий. Так, в танцевально-ритмическую гимнастику входят разделы: игроритмика, игрогимнастика и игротанец. Нетрадиционные виды упражнений представлены: игропластикой, пальчиковой гимнастикой, игровым самомассажем, музыкально-подвижными играми и играми-путешествиями. Раздел креативной гимнастики включает: музыкально-творческие игры и специальные задания.

Игровой метод придает учебно-воспитательному процессу привлекательную форму, облегчает процесс запоминания и освоение упражнений, повышает эмоциональный фон

занятий, способствует развитию мышления, воображения и творческих способностей ребенка

Основной целью программы «Са-Фи-Дансе» является содействие всестороннему развитию личности дошкольника средствами танцевально-игровой гимнастики.

Предполагается, что освоение основных разделов программы поможет естественному развитию организма ребенка, морфологическому и функциональному совершенствованию его отдельных органов и систем. Обучение по программе «Са-Фи-Дансе» создает необходимый двигательный режим, положительный психологический настрой, хороший уровень занятий. Все это способствует укреплению здоровья ребенка, его физическому и умственному развитию.

В то же время немаловажным является вооружение специалистов дошкольных учреждений нестандартной оздоровительно-развивающей программой по физическому воспитанию ребенка и подготовке его к обучению в общеобразовательной школе.

В ДОУ данная программа применяется для работы с детьми от 5 до 7 лет. Исходя из целей программы предусматривается решение следующих **основных задач:**

1. Укрепление здоровья:

способствовать оптимизации роста и развития опорно-двигательного аппарата;
формировать правильную осанку;
содействовать профилактике плоскостопия;
содействовать развитию и функциональному совершенствованию органов дыхания, кровообращения, сердечно-сосудистой и нервной систем организма.

2 Совершенствование психомоторных способностей дошкольников:

развивать мышечную силу, гибкость, выносливость, проприоцептивную чувствительность, скоростно-силовые и координационные способности;
содействовать развитию чувства ритма, музыкального слуха, памяти, внимания, умения согласовывать движения с музыкой;
формировать навыки выразительности, пластичности, грациозности и изящества танцевальных движений и танцев;
развивать ручную умелость и мелкую моторику.

3. Развитие творческих и созидательных способностей занимающихся:

развивать мышление, воображение, находчивость и познавательную активность, расширять кругозор;
формировать навыки самостоятельного выражения движений под музыку;
воспитывать умения эмоционального выражения, раскрепощенности и творчества в движениях;
развивать лидерство, инициативу, чувство товарищества, взаимопомощи и трудолюбия.

Планирование занятий по танцевально-игровой гимнастике (час)

В группах старшего дошкольного возраста занятие по хореографии проводится один раз в неделю по подгруппам, заменяя одно физкультурное занятие

Программа предусматривает разный возраст начала обучения, если группа детей начинает заниматься танцевально-игровой гимнастикой не с 3—4 лет, а с более позднего возраста, то целесообразно пройти материал программы первого года обучения, но в более короткие сроки.

При распределении разделов программы по годам обучения учитываются основные принципы дидактики, возрастные особенности каждой группы, физические возможности и психологические особенности ребенка от 3 до 7 лет. Занятия по спортивно-игровой гимнастике проводятся один раз в неделю из расчета 34 часа в год

ХАРАКТЕРИСТИКА РАЗДЕЛОВ ПРОГРАММЫ «СА-ФИ-ДАНСЕ»

Раздел «Игроритмика»

- *старшая группа 5-6 лет*
- *подготовительная к школе группа 6-7 лет*

Раздел «Игрогимнастика»

- *старшая группа 5-6 лет*
- *подготовительная к школе группа 6-7 лет*

Раздел «Игротанцы»

- *старшая группа 5-6 лет*
- *подготовительная к школе группа 6-7 лет*

Раздел «Танцевально-ритмическая гимнастика»

- *старшая группа 5-6 лет*
- *подготовительная к школе группа 6-7 лет*

Раздел «Игропластика»

- *старшая группа 5-6 лет*
- *подготовительная к школе группа 6-7 лет*

Раздел «Пальчиковая гимнастика»

- *старшая группа 5-6 лет*
- *подготовительная к школе группа 6-7 лет*

Раздел «Игровой самомассаж»

- *старшая группа 5-6 лет*
- *подготовительная к школе группа 6-7 лет*

Раздел «Музыкально-подвижные игры»

- *старшая группа 5-6 лет*
 - *подготовительная к школе группа 6-7 лет*

Раздел «Игры-путешествия» (или сюжетные занятия)

- *старшая группа 5-6 лет*
- *подготовительная к школе группа 6-7 лет*

Раздел «Креативная гимнастика»

- *старшая группа 5-6 лет*
- *подготовительная к школе группа 6-7 лет*

2.2.1 Особенности образовательной деятельности разных видов культурных практик и формы деятельности, связанные с реализацией Программы

Обязательная часть

Согласно п. 24.1 ФОП ДО образовательной деятельности в ДОО включает:

- образовательную деятельность, осуществляемую в процессе организации различных видов детской деятельности;
- образовательную деятельность, осуществляемую в ходе режимных процессов;
- самостоятельную деятельность детей;
- взаимодействие с семьями детей по реализации образовательной программы ДОО.

Согласно п. 24.2 ФОП ДО образовательной деятельности организуется как совместная деятельность педагога и детей, самостоятельная деятельность детей. В зависимости от решаемых образовательных задач, желаний детей, их образовательных потребностей, педагог выбирает один или несколько **вариантов совместной деятельности**:

- 1) совместная деятельность педагога с ребёнком, где, взаимодействуя с ребёнком, он выполняет функции педагога: обучает ребёнка чему-то новому;
- 2) совместная деятельность ребёнка с педагогом, при которой ребёнок и педагог - равноправные партнеры;
- 3) совместная деятельность группы детей под руководством педагога, который на правах участника деятельности на всех этапах её выполнения (от планирования до завершения) направляет совместную деятельность группы детей;
- 4) совместная деятельность детей со сверстниками без участия педагога, но по его заданию. Педагог в этой ситуации не является участником деятельности, но выступает в роли её организатора, ставящего задачу группе детей, тем самым, актуализируя лидерские ресурсы самих детей;
- 5) самостоятельная, спонтанно возникающая, совместная деятельность детей без всякого участия педагога. Это могут быть самостоятельные игры детей (сюжетно-ролевые, режиссерские, театрализованные, игры с правилами, музыкальные и другое), самостоятельная изобразительная деятельность по выбору детей, самостоятельная познавательная-исследовательская деятельность (опыты, эксперименты и другое).

Все перечисленные варианты совместной деятельности педагога с детьми могут быть реализованы в группе одновременно.

Согласно п.24 ФОП ДО образовательная деятельность включает: **Утренний отрезок времени**

-Игровые ситуации
-Индивидуальные игры
-Игры небольшими подгруппами
-Беседы с детьми по их интересам
-Развивающее общение педагога с детьми
-Практические,

Занятие

-Проблемно-обучающие ситуации
-Образовательные ситуации
-Тематические события
-Проектная деятельность
-Творческие и исследовательские

Прогулка

-Наблюдение за объектами и явлениями природы
-Сюжетно-ролевые и конструктивные игры
-Элементарная трудовая деятельность детей на участке ДОО

Вторая половина дня

- Трудовая деятельность детей,
-Проведение, развлечений, праздников,
-Игровые ситуации, индивидуальные игры и игры небольшими подгруппами
-Опыты и

проблемные
ситуации

Культурные практики представляют собой разнообразные, основанные на текущих и перспективных интересах ребенка виды самостоятельной деятельности, поведения и опыта, складывающегося с первых дней его жизни; обеспечивают активную и продуктивную образовательную деятельность ребенка. Вместе с тем они включают обычные для него (привычные, повседневные) способы самоопределения и самореализации, тесно связанные с содержанием его бытия и события с окружающими и поэтому обеспечивают реализацию универсальных культурных умений ребенка. Такие умения интенсивно формируются уже в период дошкольного детства, а затем «достраиваются» и совершенствуются в течение всей последующей жизни. Они включают готовность и способность ребенка действовать во всех обстоятельствах жизни и деятельности на основе культурных норм и выражают:

- содержание, качество и направленность его действий и поступков;
- индивидуальные особенности (оригинальность и уникальность) его действий;
- принятие и освоение культурных норм сообщества, к которому принадлежит ребенок;
- принятие общезначимых (общечеловеческих) культурных образцов деятельности и поведения.

Данные *культурные* умения реализуются в образовательном процессе через разные виды образовательной деятельности ребенка и взрослого, группы детей

При этом используется комплекс здоровьесберегающих образовательных технологий.

Здоровьесберегающая образовательная технология — система, создающая максимально возможные специальные условия для сохранения, укрепления и развития духовного, эмоционального, интеллектуального и физического здоровья всех субъектов образования образовательного пространства

В нее входят:

- анализ данных мониторинга состояния здоровья и уровня физического развития детей в процессе реализации технологии и ее коррекция в соответствии с результатами полученных данных;
- учет возрастных особенностей детей при реализации здоровьесберегающей образовательной технологии; создание благоприятного эмоционально-психологического климата в процессе реализации технологии здоровьесбережения;
- создание благоприятного эмоционально- психологического климата в процессе реализации технологии здоровьесбережения;
- использование разнообразных видов активной здоровьесберегающей деятельности, направленной на сохранение и укрепление здоровья дошкольников

ЗДОРОВЬЕСБЕРЕГАЮЩИЕ ТЕХНОЛОГИИ

№	Виды	Особенности организации
Медико-профилактические		
Закливание в соответствии с медицинскими показаниями		
1	обширное умывание после дневного сна (мытьё рук до локтя)	<i>дошкольные группы ежедневно</i>
2	контрастное обливание ног	средняя, старшая, подготовительная ежедневно
3	сухое обтирание	средняя, старшая, подготовительная ежедневно
4	ходьба босиком	все группы ежедневно
5	облегченная одежда	все группы ежедневно
Профилактические мероприятия		
1	витаминотерапия	<i>2 раза в год (осень, весна)</i>
2	витаминизация 3-х блюд	<i>ежедневно</i>
3	употребление фитонцидов (лук, чеснок)	<i>осенне-зимний период</i>
4	полоскание рта после еды	<i>ежедневно</i>
5	чесночные бусы	<i>ежедневно, по эпидпоказаниям</i>
Медицинские		
1	мониторинг здоровья воспитанников	<i>в течение года</i>
2	плановые медицинские осмотры	<i>2 раза в год</i>
3	антропометрические измерения	<i>2 раза в год</i>
4	профилактические прививки	<i>по возрасту</i>
5	кварцевание	<i>по эпидпоказаниям</i>
6	организация и контроль питания детей	<i>ежедневно</i>
7	ингаляции	<i>по назначению врача</i>
8	физио- процедуры	<i>по назначению врача</i>
9	массаж	<i>по назначению врача</i>
Физкультурно- оздоровительные		
1	корректирующие упражнения (улучшение осанки, плоскостопие, зрение)	<i>ежедневно</i>
2	зрительная гимнастика	<i>ежедневно</i>
3	пальчиковая гимнастика	<i>ежедневно</i>
4	дыхательная гимнастика	<i>ежедневно</i>
5	элементы точечного массажа	<i>средняя, старшая, подготовительная, не реже 1 раза</i>

ОБРАЗОВАТЕЛЬНАЯ ПРОГРАММА
МДОУ ВМР «Детский сад комбинированного вида № 1 «Ласточка»
г. Вольска Саратовской области»

		<i>в неделю</i>
6	динамические паузы	<i>ежедневно</i>
7	релаксация	<i>2-3 раза в неделю</i>
8	музотерапия	<i>ежедневно</i>
9	цветотерапия	<i>2-3 раза в неделю</i>
10	психотерапия	<i>2-3 раза в неделю</i>
11	сказкотерапия	<i>ежедневно</i>
Образовательные		
1	привитие культурно-гигиенических навыков и основ здорового образа жизни	ежедневно

Проведение закаливающих процедур с учетом времени года (по месяцам)

Возраст	Осень			Зима			Весна			Лето		
	IX	X	XI	XII	I	II	III	IV	V	VI	VII	VIII
Ранний (1,6 – 3 года)												
Младший (3-4 года)												
Средний (4-5 лет)												

Возраст (5-7 лет)	Осень			Зима			Весна			Лето		
	IX	X	XI	XII	I	II	III	IV	V	VI	VII	VIII
												



Закаливание воздухом



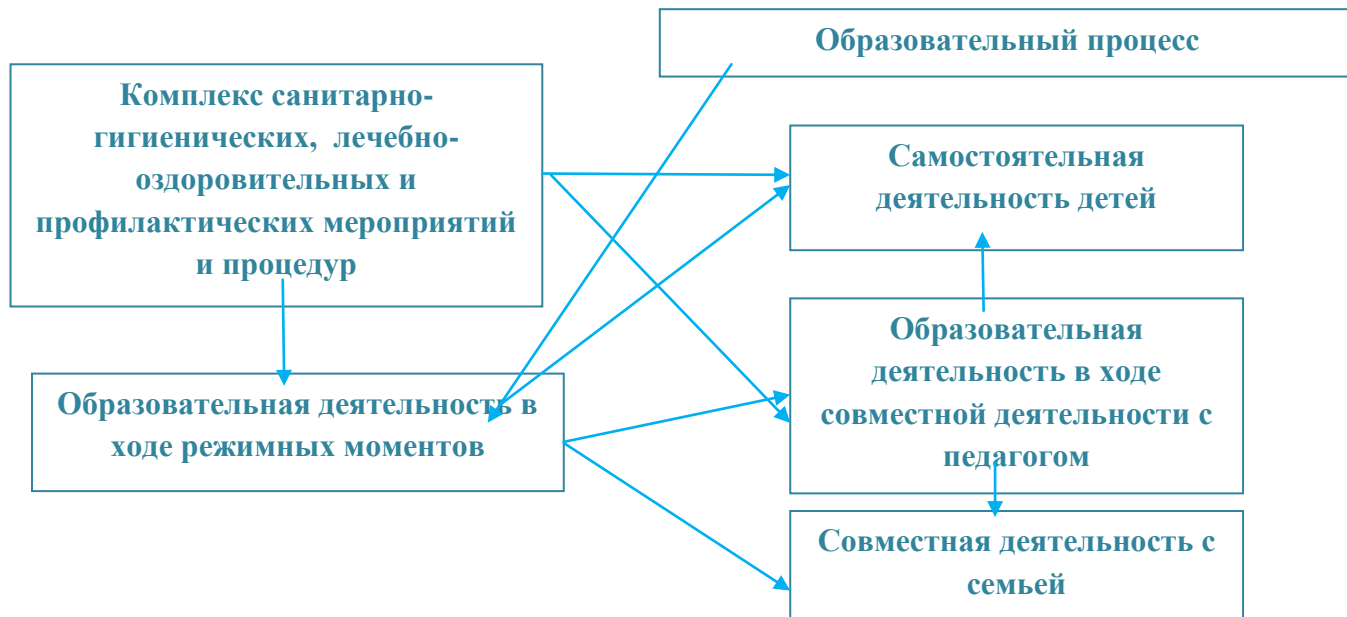
- утренний прием на свежем воздухе;
- гимнастика на свежем воздухе;
- воздушные ванны;
- облегченная форма одежды;
- ходьба босиком в спальне до и после сна;
- сон с доступом воздуха (+19°C, +17° C)
- контрастные воздушные ванны (перебежки)
- солнечные ванны;
- обтирание сухой варежкой

Закаливание водой



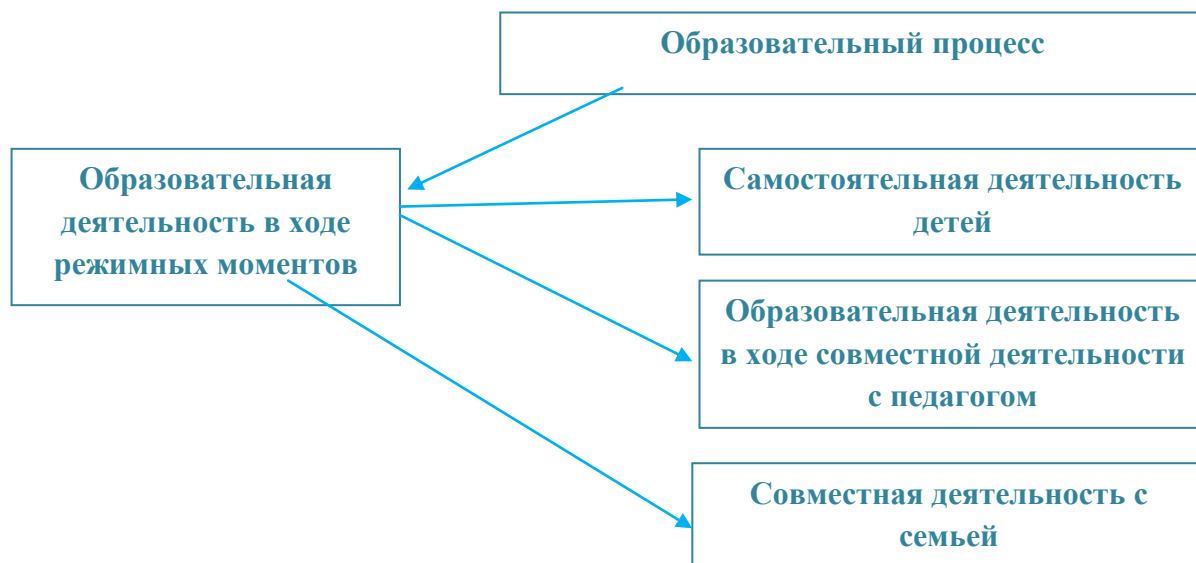
- увлажнение воздуха (в каждой группе расставляются тарелки с водой)
- обширное умывание;
- полоскание полости рта после обеда, горла водой
- обтирание влажной варежкой.
- умывание прохладной водой

Реализация образовательного процесса через образовательную деятельность и культурные практики в оздоровительных группах



При этом в процесс групповой деятельности могут включаться следующие формы организации образовательной деятельности воспитанников:

- распределение совместных действий и операций (в том числе обмен способами действия), определение последовательности их выполнения;
- планирование общих и индивидуальных способов работы;
- коммуникация, обеспечивающая реализацию процессов распределения, обмена и взаимодополнения, и формирование взаимопонимания;
- рефлексия, связанная с изменением или формированием отношения к собственному действию в контексте содержания и форм совместной работы



Технологии личностно-ориентированного взаимодействия педагога с детьми

Характерные особенности:

- 1) смена педагогического воздействия на педагогическое взаимодействие; изменение направленности педагогического «вектора» — не только от взрослого к ребенку, но и от ребенка к взрослому;
- 2) основной доминантой является выявление личностных особенностей каждого ребенка как индивидуального субъекта познания и других видов деятельности;
- 3) содержание образования не должно представлять собой только лишь набор социокультурных образцов в виде правил, приемов действия, поведения, оно должно включать содержание субъектного опыта ребенка как опыта его индивидуальной жизнедеятельности, без чего содержание образования становится обезличенным, формальным, невостребованным.

Характерные черты личностно-ориентированного взаимодействия педагога с детьми в ДОУ:

- создание педагогом условий для максимального влияния образовательного процесса на развитие индивидуальности ребенка (актуализация субъектного опыта детей);
- оказание помощи в поиске и обретении своего индивидуального стиля и темпа деятельности, раскрытии и развитии индивидуальных познавательных процессов и интересов;
- содействие ребенку в формировании положительной Я-концепции, развитии творческих способностей, овладении умениями и навыками самопознания).

Интегрированные свойства личности педагога, которые в основном определяют успешность в личностно-ориентированном взаимодействии:

- 1) *Социально-педагогическая ориентация* — осознание педагогом необходимости отстаивания интересов, прав и свобод ребенка на всех уровнях педагогической деятельности.

- 2) *Рефлексивные способности*, которые помогут педагог остановиться, оглянуться, осмыслить то, что он делает: «Не навредить!»
- 3) *Методологическая культура* — система знаний и способов деятельности, позволяющих грамотно, осознанно выстраивать свою деятельность в условиях выбора образовательных альтернатив; одним из важных элементов этой культуры является умение педагога мотивировать деятельность своих воспитанников.

Составляющие педагогической технологии:

- Построение субъект-субъектного взаимодействия педагога с детьми, которое требует от педагога высокого профессионального мастерства, развитой педагогической рефлексии способности конструировать педагогический процесс на основе педагогической диагностики.
- Построение педагогического процесса на основе педагогической диагностики, которая представляет собой набор специально разработанных информативных методик и тестовых заданий, позволяющих воспитателю в повседневной жизни детского сада диагностировать реальный уровень развития ребенка, находить пути помощи ребенку в его развитии (задания направлены на выявление успешности освоения содержания различных разделов программы, на определение уровня владения ребенком позиции субъекта, на возможность отслеживания основных параметров эмоционального благополучия ребенка в группе сверстников, на выявление успешности формирования отдельных сторон социальной компетентности (экологическая воспитанность, ориентировка в предметном мире и др).
- Осуществление индивидуально-дифференцированного подхода, при котором воспитатель дифференцирует группу на типологические подгруппы, объединяющие детей с общей социальной ситуацией развития, и конструирует педагогическое воздействие в подгруппах путем создания дозированных по содержанию, объему, сложности, физическим, эмоциональным и психическим нагрузкам заданий и образовательных ситуаций (цель индивидуально-дифференцированного подхода — помочь ребенку максимально реализовать свой личностный потенциал, освоить доступный возрасту социальный опыт; в старших группах конструирование педагогического процесса требует дифференциации его содержания в зависимости от половых интересов и склонностей детей).
- Творческое конструирование воспитателем разнообразных образовательных ситуаций (игровых, практических, театрализованных и т.д.), позволяющих воспитывать гуманное отношение к живому, развивать любознательность, познавательные, сенсорные, речевые, творческие способности. Наполнение повседневной жизни группы интересными делами, проблемами, идеями, включение каждого ребенка в содержательную деятельность, способствующую реализации детских интересов и жизненной активности.
- Нахождение способа педагогического воздействия для того, чтобы поставить ребенка в позицию активного субъекта^ детской деятельности (использование игровых ситуаций, требующих оказания помощи любому персонажу, использование дидактических игр, моделирования, использование в старшем дошкольном возрасте занятий по интересам, которые не являются обязательными, а предполагают объединение взрослых и детей на основе свободного детского выбора, строятся по законам творческой деятельности, сотрудничества, сотворчества).
- Создание комфортных условий, исключая «дидактический синдром», заорганизованность, излишнюю регламентацию, при этом важны атмосфера доверия, сотрудничества, сопереживания, гуманистическая система взаимодействия взрослых и детей во взаимовлекательной деятельности (этим обусловлен отказ от традиционных за-

нятий по образцу, ориентированных на репродуктивную детскую деятельность, формирование навыков).

- Предоставление ребенку свободы выбора, приобретение индивидуального стиля деятельности (для этого используются методика обобщенных способов создания поделок из разных материалов, а также опорные схемы, модели, пооперационные карты, простейшие чертежи, детям предоставляется широкий выбор материалов, инструментов).
- Сотрудничество педагогического коллектива детского сада с родителями (выделяются три ступени взаимодействия: создание общей установки на совместное решение задач воспитания; разработка общей стратегии сотрудничества; реализация единого согласованного индивидуального подхода к ребенку с целью максимального развития его личностного потенциала).
- Организация материальной развивающей среды, состоящей из ряда центров (сенсорный центр, центр математики, центр сюжетной игры, центр строительства, центр искусства и др.), которая способствовала бы организации содержательной деятельности детей и соответствовала бы ряду показателей, по которым воспитатель может оценить качество созданной в группе развивающей предметно-игровой среды и степень ее влияния на детей (включенность всех детей в активную самостоятельную деятельность; низкий уровень шума в группе; низкая конфликтность между детьми; выраженная продуктивность самостоятельной деятельности детей; положительный эмоциональный настрой детей, их жизнерадостность, открытость).
- Интеграция образовательного содержания программы.

Технологии проектной деятельности

Этапы в развитии проектной деятельности:

- 1) *Подражательско-исполнительский*, реализация которого возможна с детьми трех с половиной — пяти лет. На этом этапе дети участвуют в проекте «из вторых ролях», выполняют действия по прямому предложению взрослого или путем подражания ему, что не противоречит природе маленького ребенка: в этом возрасте еще сильна*¹ как потребность установить и сохранить положительное отношение к взрослому, так и подражательность.
- 2) *Общеразвивающий* он характерен для детей пяти-шести лет, которые уже имеют опыт разнообразной совместной деятельности, могут согласовывать действия, оказывать друг другу помощь. Ребенок уже реже обращается ко взрослому с просьбами, активнее организует совместную деятельность со сверстниками. У детей развиваются самоконтроль и самооценка, они способны достаточно объективно оценивать как собственные поступки так и поступки сверстников. В этом возрасте дети принимают проблему, уточняют цель, способны выбрать необходимые средства для достижения результата деятельности. Они не только проявляют готовность участвовать в проектах, предложенных взрослым, но и самостоятельно находят проблемы, являющиеся отправной точкой творческих, исследовательских, опытно-ориентировочных проектов.
- 3) *Творческий*, он характерен для детей шести-семи лет. Взрослому очень важно на этом этапе развивать и поддерживать творческую активность детей, создавать условия для самостоятельного определения детьми цели и содержания предстоящей деятельности, выбора способов работы над проектом и возможности организовать ее последовательность.

Алгоритм деятельности педагога:

- педагог ставит перед собой цель, исходя из потребностей и интересов детей;
- вовлекает дошкольников в решение проблемы
- намечает план движения к цели (поддерживает интерес детей и родителей);
- обсуждает план с семьями;
- обращается за рекомендациями к специалистам ДОУ;
- вместе с детьми и родителями составляет план-схему проведения проекта;
- собирает информацию, материал;
- проводит занятия, игры, наблюдения, поездки (мероприятия основной части проекта);
- дает домашние задания родителям и детям;
- поощряет самостоятельные творческие работы детей и родителей (поиск материалов, информации, изготовлении поделок, рисунков, альбомов и т.п.);
- организует презентацию проекта (праздник, открытое занятие, акция, КВН), составляет книгу, альбом совместный с детьми;
- подводит итоги (выступает на педсовете, обобщает опыт работы).

Технологии исследовательской деятельности

Этапы становления исследовательской деятельности:

- ориентировка (выделение предметной области осуществления исследования);
- проблематизация (определение способов и средств проведения исследования);
- планирование (формулировка последовательных задач исследования, распределение последовательности действий для осуществления исследовательского поиска);
- эмпирия (сбор эмпирического материала, постановка и проведение исследования, первичная систематизация полученных данных);
- анализ (обобщение, сравнение, анализ, интерпретация данных);

Алгоритм действий:

- 1) Выявление проблемы, которую можно исследовать и которую хотелось бы разрешить (в переводе с древнегреческого слово problems означает «задача», «преграда», «трудность»). Главное качество любого исследователя — уметь отыскать что-то необычное в обычном, увидеть сложности и противоречия там, где другим все кажется привычным, ясным и простым. Настоящему исследователю надо уметь задавать себе вопросы и находить неожиданное, удивительное в самом простом и привычном.
- 2) Выбор темы исследования. Выбирая тему, следует иметь в виду, что можно провести исследование, а можно заняться проектированием. Принципиальное отличие исследования от проектирования состоит в том, что исследование — процесс бескорыстного поиска неизвестного, новых знаний (человек стремится к знанию, часто не зная, что принесет ему сделанное открытие и как можно будет на практике использовать полученные сведения), а проект — это всегда решение какой-то практической задачи (человек, реализующий проект, решает реальную проблему).
- 3) Определение цели исследования (нахождение ответа на вопрос о том, зачем проводится исследование). Примерные формулировки целей исследования обычно начинаются со слов «выявить», «изучить», «определить». Примерные

формулировки целей проектов обычно начинаются словами «разработать», «создать», «выполнить».

- 4) Определение задач исследования (основных шагов направления исследования). Некоторые ученые убеждены, что формулировать цель и задачи собственного исследования до того, как оно завершено, не только бесполезно, но даже вредно и опасно. Ясная формулировка делает предсказуемым процесс и лишает его черт творческого поиска, а исследователя — права импровизировать.
- 5) Выдвижение гипотезы (предположения, догадки, недоказанной логически и не подтвержденной опытом). Гипотеза — это попытка предвидения событий. Важно научиться выработать гипотезы по принципу «Чем больше, тем лучше» (гипотезы дают возможность увидеть проблему в другом свете, посмотреть на ситуацию с другой стороны).
- 6) Составление предварительного плана исследования. Для того чтобы составить план исследования, надо ответить на вопрос «Как мы можем узнать что-то новое о том, что исследуем?». Список возможных путей и методов исследования в данном случае: подумать самому; прочитать книги о том, что исследуешь; посмотреть видеофильмы по этой проблеме; обратиться к компьютеру; спросить у других людей; понаблюдать; провести эксперимент.
- 7) Провести эксперимент (опыт), наблюдение, проверить гипотезы, сделать выводы.
- 8) Указать пути дальнейшего изучения проблемы. Для настоящего творца завершение одной работы – это не просто окончание исследования, а начало решения следующей.

Принципы исследовательского обучения

- ориентации на познавательные интересы детей (исследование — процесс творческий, творчество невозможно навязать извне, оно рождается только на основе внутренней потребности, в данном случае на потребности в познании);
- опоры на развитие умений самостоятельного поиска информации;
- сочетания репродуктивных и продуктивных методов обучения (психология усвоения свидетельствует о том, что легко и непроизвольно усваивается тот материал, который включен в активную работу мышления);
- формирования представлений об исследовании как стиле жизни.

Пути создания проблемных ситуаций, лично значимых для ребенка:

- преднамеренное столкновение жизненных представлений детей с научными фактами, объяснить которые они не могут- не хватает знаний, жизненного опыта;
- преднамеренное побуждение детей к решению новых задач старыми способами;
- побуждение детей выдвигать гипотезы, делать предварительные выводы и обобщения (противоречие — ядро проблемной ситуации — в данном случае возникает в результате столкновения различных мнений, выдвинутого предположения и результатов его опытной проверки в процессе диалога)

Методические приемы:

- подведение детей к противоречию и предложение самостоятельно найти способ его разрешения; У изложение различных точек зрения на один и тот же вопрос;
- предложение детям рассмотреть явление с различных позиций;
- побуждение детей к сравнению, обобщению, выводам из ситуации, сопоставлению фактов;
- постановка конкретных вопросов на обобщение, обоснование, конкретизацию, логику, рассуждения;
- постановка проблемных задач (например, с недостаточными или избыточными исходными данными, неопределенностью в постановке вопроса, противоречивыми данными, заведомо допущенными ошибками, ограниченным временем решения и т.д.)

Условия исследовательской деятельности:

- использование различных приемов воздействия на эмоционально-волевую сферу дошкольника (заботясь о том, чтобы в процессе познания нового материала он испытывал чувство радости, удовольствия, удовлетворения)
- создание проблемных ситуаций, вызывающих у детей удивление, недоумение, восхищение;
- четкая формулировка проблемы, обнажающей противоречия в сознании ребенка;
- выдвижение гипотезы и обучение этому умению детей, принимая любые их предложения;
- развитие способности к прогнозированию и предвосхищению решений;
- обучение детей обобщенным приемам умственной деятельности — умению выделять главное, сравнивать, делать выводы, классифицировать, знакомить с различными научными методами исследования;
- создание атмосферы свободного обсуждения, побуждение детей к диалогу, сотрудничеству;
- побуждение к самостоятельной постановке вопросов, обнаружению противоречий;
- подведение детей к самостоятельным выводам и обобщениям, поощрение оригинальных решений, умений делать выбор;
- знакомство с жизнью и деятельностью выдающихся ученых, с историей великих открытий.

Информационно - коммуникативные технологии

В МДОУ применяются информационно-коммуникационные технологии с использованием мультимедийных презентации, клипов, видеофильмов, которые дают возможность педагогу выстроить объяснение с использованием видеофрагментов.

Основные требования при проведении занятий с использованием компьютеров:

- образовательная деятельность должна быть четко организована и включать многократное переключение внимания детей на другой вид деятельности;
- на образовательной деятельности дети должны не просто получить какую-то информацию, а выработать определенный навык работы с ней или получить конечный продукт (продукт должен быть получен за одно занятие, без переноса части работы, так как у детей происходит ослабление мотивации в процессе длительной работы);
- на образовательной деятельности не рекомендуется использовать презентации и видеоматериалы, пропагандирующие применение физической силы к персонажам, программный продукт, с одной стороны, должен критически реагировать на неправильные действия ребенка, а с другой — реакция не должна быть очень острой;

- перед образовательной деятельностью должна быть проведена специализированная подготовка — социально-ориентированная мотивация действий ребенка

Методы и способы реализации культурных практик

Методы организации и осуществления познавательной деятельности детей, обеспечивающие разнообразие методов организации непосредственной образовательной деятельности с детьми:

- методы, обеспечивающие передачу информации педагогом и восприятие ее детьми средствами слушания, наблюдения, практических действий (перцептивный аспект): словесный (объяснение, беседа, инструкция, вопросы и др.), наглядный (демонстрация, иллюстрация, рассматривание и др.), практический;
- характеризующие усвоение нового материала детьми путем активного запоминания, самостоятельных размышлений или проблемной ситуации (гностический аспект): иллюстративно-объяснительный, проблемный, эвристический, исследовательский и др.;
- характеризующие мыслительные операции при подаче и усвоении учебного материала (логический аспект): индуктивный (от частного к общему) и дедуктивный (от общего к частному);
- характеризующие степень самостоятельности учебно-познавательной деятельности детей (управленческий аспект): работа под руководством педагога, самостоятельная работа детей.

Методы реализации культурных практик в режимных моментах и самостоятельной деятельности детей делятся на несколько групп в зависимости от их направленности

Первое направление — реализация системы творческих заданий, ориентированных на **познание** объектов, ситуаций, явлений, способствующая:

- накоплению творческого опыта познания действительности через изучение объектов, ситуаций, явлений на основе выделенных признаков (цвет, форма, размер, материал, назначение, время, расположение, часть — целое);
- рассмотрению их в противоречиях, обуславливающих их развитие;
- моделированию явлений, учитывая их особенности, системные связи, количественные и качественные характеристики, закономерности развития систем.

Методы, используемые здесь: наглядно-практические, сериации и классификации (традиционные) и формирования ассоциаций, установления аналогии, выявления противоречий (нетрадиционные) и др. Основными формами работы с детьми являются образовательная деятельность и экскурсии.

Второе направление — реализация системы творческих заданий, ориентированных на **использование в новом качестве** объектов, ситуаций, явлений, обеспечивающая накопление опыта творческого подхода к использованию уже существующих объектов, ситуаций, явлений. Выполнение заданий данной группы позволяет:

- рассматривать объекты, ситуации, явления с различных точек зрения;
- находить фантастические применения реально существующим системам;
- осуществлять перенос функций в различные области применения;
- получать положительный эффект путем использования отрицательных качеств систем, универсализации.

В основном здесь традиционно используются словесные и практические методы. Нетрадиционно — целый ряд приемов в рамках игрового метода: аналогии, «оживления», изменения агрегатного состояния, «матрешки», «наоборот», обращения вреда в пользу, увеличение — уменьшение и др. Основные формы работы здесь — подгрупповые занятия и организация самостоятельной деятельности детей.

Третье направление — реализация системы творческих заданий, ориентированных на **преобразование** объектов, ситуаций, явлений, способствующая:

- приобретению творческого опыта в осуществлении фантастических (реальных) изменений внешнего вида систем (формы, цвета, материала, расположения частей и др.);
- изменению внутреннего строения систем;
- учету при рассмотрении системы свойств, ресурсов, диалектической природы объектов, ситуаций, явлений.

Среди традиционных методов работы — экологические опыты и экспериментирование с изобразительными материалами, среди нетрадиционных — методы фокальных объектов и синектики, усовершенствования игрушки, развития творческого мышления и конструирования. Основные формы работы — конкурсы детско-родительского творчества (традиционно), организация подгрупповой работы детей в лаборатории (нетрадиционно).

Четвертое направление — реализация системы творческих заданий, ориентированных на **создание** новых объектов, ситуаций, явлений, обеспечивающая:

- развитие умений создания оригинальных творческих продуктов на основе получения качественно новой идеи субъекта творческой деятельности;
- ориентирование при выполнении творческого задания на идеальный конечный результат развития системы;
- переоткрытия уже существующих объектов и явлений с помощью элементов диалектической логики.

Среди традиционных методов работы здесь выступают диалоговые методы и методы экспериментирования. Среди нетрадиционных — методы проблематизации, мозгового штурма, развития творческого воображения и др. Основные формы работы — организация детских выставок (традиционно), организация проектной деятельности детей и взрослых (нетрадиционно). При этом существует целый ряд нетрадиционных техник создания творческого образа, в частности изобразительного.

2.2.2 Способы и направления поддержки детской инициативы

Способы и направления поддержки детской инициативы осуществляются в соответствии с ФОП ДО стр.157 п.25

Обязательная часть

Для поддержки детской инициативы педагоги поощряют свободную самостоятельную деятельность детей, основанную на детских интересах и предпочтениях.

Согласно п. 25.4. ФОП ДО для поддержки детской инициативы педагоги:

- 1) уделяют внимание развитию детского интереса к окружающему миру, поощряют желание ребёнка получать новые знания и умения, осуществлять деятельностные пробы в соответствии со своими интересами, задавать познавательные вопросы;
- 2) организуют ситуации, способствующие активизации личного опыта ребёнка в деятельности, побуждающие детей к применению знаний, умений при выборе способов деятельности;
- 3) расширяют и усложняют в соответствии с возможностями и особенностями развития детей область задач, которые ребёнок способен и желает решить самостоятельно, уделяют внимание таким задачам, которые способствуют активизации у ребёнка творчества, сообразительности, поиска новых подходов;
- 4) поощряют проявление детской инициативы в течение всего дня пребывания ребёнка в ДОО, используя приемы поддержки, одобрения, похвалы;
- 5) создают условия для развития произвольности в деятельности, используют игры и упражнения, направленные на тренировку волевых усилий, поддержку готовности и желания ребёнка преодолевать трудности, доводить деятельность до результата;
- 6) поощряют и поддерживают желание детей получить результат деятельности, обращают внимание на важность стремления к качественному результату, подсказывают ребёнку, проявляющему небрежность и равнодушие к результату, как можно довести дело до конца, какие приемы можно использовать, чтобы проверить качество своего результата;
- 7) внимательно наблюдают за процессом самостоятельной деятельности детей, в случае необходимости оказывают детям помощь, но стремятся к её дозированию. Если ребёнок испытывает сложности при решении уже знакомой ему задачи, когда изменилась обстановка или иные условия деятельности, то педагоги используют приемы наводящих вопросов, активизируют собственную активность и смекалку ребёнка, намекают, советуют вспомнить, как он действовал в аналогичном случае;
- 8) поддерживают у детей чувство гордости и радости от успешных самостоятельных действий, подчеркивают рост возможностей и достижений каждого ребёнка, побуждают к проявлению инициативы и творчества через использование приемов похвалы, одобрения, восхищения.

Особенности поддержки детской инициативы и самостоятельности с учетом возрастных особенностей детей (в соотв. с п.25 ФОП ДО):

3-4 года	4-5 лет	5-7 лет
Поощрение познавательной активности детей: -внимание к детским вопросам, ситуации, побуждающие самостоятельно искать решение, возникающих проблем. При проектировании режима дня уделять внимание организации вариативных активностей детей, для участия в разнообразных делах: в играх, в экспериментах, в рисовании, в общении, в творчестве.	Освоение детьми системы разнообразных обследовательских действий, приемов простейшего анализа, сравнения, умения наблюдать: - намеренное насыщение проблемными практическими и познавательными ситуациями, в которых детям необходимо самостоятельно применить освоенные приемы. Создание ситуаций, побуждающих детей проявлять инициативу, активность, желание совместно искать верное решение проблемы. Создание ситуаций, в которых дети приобретают опыт дружеского общения, совместной деятельности, умений командной работы. У ребёнка всегда есть возможность выбора свободной деятельности, поэтому атрибуты и оборудование для детских видов деятельности достаточно разнообразны и постоянно меняются (смена примерно раз в два месяца).	Создание педагогических условий, которые развивают детскую самостоятельность, инициативу и творчество: - определение для детей все более сложных задач, активизируя их усилия, развивая произвольные умения и волю, - постоянная поддержка желания преодолевать трудности; - поощрение ребёнка за стремление к таким действиям; - нацеливание на поиск новых, творческих решений возникших затруднений.

Активность ребенка является основной формой его жизнедеятельности, необходимым условием его развития, которая закладывает фундамент и дает перспективы роста интеллектуального, творческого потенциала ребенка.

Обеспечение использования собственных, в том числе «ручных», действий в познании различных количественных групп, дающих возможность накопления чувственного опыта предметно-количественного содержания.

Использование разнообразного дидактического наглядного материала, способствующего выполнению каждым ребенком действий с различными предметами, величинами.

Организация речевого общения детей, обеспечивающая самостоятельное использование слов, обозначающих математические понятия, явления окружающей действительности.

Организация обучения детей, предполагающая использование детьми совместных действий в освоении различных понятий. Для этого на занятиях дети организуются в микрогруппы по 3-4 человека. Такая организация провоцирует активное речевое общение детей со сверстниками.

Организация разнообразных форм взаимодействия: «педагог – дети», «дети – дети».

Направления поддержки детской инициативы

- позиция педагога при организации жизни детей в детском саду, дающая возможность самостоятельного накопления чувственного опыта и его осмысления. Основная роль воспитателя - организация ситуаций для познания детьми отношений между предметами, когда ребенок сохраняет в процессе обучения чувство комфортности и уверенности в собственных силах;
- психологическая перестройка позиции педагога на личностно-ориентированное взаимодействие с ребенком в процессе обучения, содержанием которого является формирование у детей средств и способов приобретения знаний в ходе специально организованной самостоятельной деятельности;
- фиксация успеха, достигнутого ребенком, его аргументация создает положительный эмоциональный фон для проведения обучения, способствует возникновению познавательного интереса.

Условия, необходимые для создания социальной ситуации развития детей, соответствующей специфике дошкольного возраста, предполагают:

1. Обеспечение эмоционального благополучия через:
 - непосредственное общение с каждым ребенком;
 - уважительное отношение к каждому ребенку, к его чувствам и потребностям;
2. Поддержку индивидуальности и инициативы детей через:
 - создание условий для свободного выбора детьми деятельности, участников совместной деятельности;
 - создание условий для принятия детьми решений, выражения своих чувств и мыслей;
 - недирективную помощь детям, поддержку детской инициативы и самостоятельности в разных видах деятельности (игровой, исследовательской, проектной, познавательной и т.д.);
3. Установление правил взаимодействия в разных ситуациях:
 - создание условий для позитивных, доброжелательных отношений между детьми, в том числе принадлежащими к разным национально-культурным, религиозным общностям и социальным слоям, а также имеющими различные (в том числе ограниченные) возможности здоровья
 - развитие коммуникативных способностей детей, позволяющих разрешать конфликтные ситуации со сверстниками;
 - развитие умения детей работать в группе сверстников;
4. Построение вариативного развивающего образования, ориентированного на уровень развития, проявляющийся у ребенка в совместной деятельности со взрослым и более опытными сверстниками, но не актуализирующийся в его индивидуальной деятельности (далее - зона ближайшего развития каждого ребенка), через:
 - создание условий для овладения культурными средствами деятельности;

- организацию видов деятельности, способствующих развитию мышления, речи, общения, воображения и детского творчества, личностного, физического и художественно-эстетического развития детей;
 - поддержку спонтанной игры детей, ее обогащение, обеспечение игрового времени и пространства;
 - оценку индивидуального развития детей;
5. Взаимодействие с родителями (законными представителями) по вопросам образования ребенка, непосредственного вовлечения их в образовательную деятельность, в том числе посредством создания образовательных проектов совместно с семьей на основе выявления потребностей и поддержки образовательных инициатив семьи.

Часть, формируемая участниками образовательных отношений

Способы и направления поддержки детской инициативы в части, формируемой участниками образовательных отношений, полностью совпадают с обязательной частью Программы.

2.2.3 Особенности взаимодействия педагогического коллектива с семьями воспитанников

Согласно п. 26.1 ФОП ДО, главными целями взаимодействия педагогического коллектива ДОО с семьями обучающихся дошкольного возраста являются:

1. Обеспечение психолого-педагогической поддержки семьи и повышение компетентности родителей (законных представителей) в вопросах образования, охраны и укрепления здоровья детей младенческого, раннего и дошкольного возрастов;
2. Обеспечение единства подходов к воспитанию и обучению детей в условиях ДОО и семьи; повышение воспитательного потенциала семьи.

Согласно п. 26.3 ФОП ДО, достижение этих целей осуществляется через решение основных задач:

1) информирование родителей (законных представителей) и общественности относительно целей ДО, общих для всего образовательного пространства Российской Федерации, о мерах господдержки семьям, имеющим детей дошкольного возраста, а также об образовательной программе, реализуемой в ДОО;

2) просвещение родителей (законных представителей), повышение их правовой, психолого-педагогической компетентности в вопросах охраны и укрепления здоровья, развития и образования детей;

3) способствование развитию ответственного и осознанного родительства как базовой основы благополучия семьи;

4) построение взаимодействия в форме сотрудничества и установления партнёрских отношений с родителями (законными представителями) детей младенческого, раннего и дошкольного возраста для решения образовательных задач;

ОБРАЗОВАТЕЛЬНАЯ ПРОГРАММА
МДОУ ВМР «Детский сад комбинированного вида № 1 «Ласточка»
г. Вольска Саратовской области»

5) вовлечение родителей (законных представителей) в образовательный процесс.

Согласно п. 26.4 ФОП ДО, построение взаимодействия с родителями (законными представителями) придерживается следующих принципов:

1) приоритет семьи в воспитании, обучении и развитии ребёнка: в соответствии с Законом об образовании у родителей (законных представителей) обучающихся не только есть преимущественное право на обучение и воспитание детей, но именно они обязаны заложить основы физического, нравственного и интеллектуального развития личности ребёнка;

2) открытость: для родителей (законных представителей) доступна актуальная информация об особенностях пребывания ребёнка в группе; каждому из родителей (законных представителей) предоставлен свободный доступ в ДОО; между педагогами и родителями (законными представителями) обеспечен обмен информацией об особенностях развития ребёнка в ДОО и семье;

3) взаимное доверие, уважение и доброжелательность во взаимоотношениях педагогов и родителей (законных представителей): при взаимодействии педагоги придерживаются этики и культурных правил общения, проявляют позитивный настрой на общение и сотрудничество с родителями (законными представителями); этично и разумно используют полученную информацию как со стороны педагогов, так и со стороны родителей (законных представителей) в интересах детей;

4) индивидуально-дифференцированный подход к каждой семье: при взаимодействии учитываются особенности семейного воспитания, потребности родителей (законных представителей) в отношении образования ребёнка, отношение к педагогу и ДОО, проводимым мероприятиям; обеспечена возможность включения родителей (законных представителей) в совместное решение образовательных задач;

5) возрастосообразность: при планировании и осуществлении взаимодействия учитываются особенности и характер отношений ребёнка с родителями (законными представителями), прежде всего, с матерью (преимущественно для детей младенческого и раннего возраста), обусловленные возрастными особенностями развития детей.

Согласно п. 26.5 ФОП ДО, деятельность педагогического коллектива ДОО по построению взаимодействия с родителями (законными представителями) обучающихся осуществляется по нескольким направлениям:

Диагностико - аналитическое	Просветительское	Консультационное
- получение и анализ данных о семье, её запросах в отношении охраны здоровья и развития ребёнка;	Просвещение родителей (законных представителей) по вопросам: -особенностей	Консультирование родителей (законных представителей) по вопросам: - их взаимодействия с ребёнком,

ОБРАЗОВАТЕЛЬНАЯ ПРОГРАММА
МДОУ ВМР «Детский сад комбинированного вида № 1 «Ласточка»
г. Вольска Саратовской области»

<p>об уровне психолого-педагогической компетентности родителей (законных представителей); - планирование работы с семьей с учётом результатов проведенного анализа; -согласование воспитательных задач</p>	<p>психофизиологического и психического развития детей младенческого, раннего и дошкольного возрастов; - выбора эффективных методов обучения и воспитания детей определенного возраста; - ознакомление с актуальной информацией о государственной политике в области ДО, включая информирование о мерах господдержки семьям с детьми дошкольного возраста; - информирование об особенностях реализуемой в ДОО образовательной программы; - условиях пребывания ребёнка в группе ДОО; - содержании и методах образовательной работы с детьми;</p>	<p>- преодоления возникающих проблем воспитания и обучения детей, в том числе с ООП в условиях семьи; - особенностей поведения и взаимодействия ребёнка со сверстниками и педагогом; - возникающих проблемных ситуациях; - способам воспитания и построения продуктивного взаимодействия с детьми младенческого, раннего и дошкольного возрастов; - способам организации и участия в детских деятельности, образовательном процессе и т.д.</p>
--	--	--

Решение основных задач взаимодействия с родителями по направлениям деятельности реализуются в разных формах (групповых и (или) индивидуальных) посредством различных методов, приемов и способов взаимодействия с родителями (законными представителями):

ЗАДАЧИ НАПРАВЛЕНИЯ	Диагностико-аналитическое направление	Просветительское и консультационное направление
Информирование родителей	<p>опросы, социологические срезы, индивидуальные блокноты, «почтовый ящик», педагогические беседы с родителями (законными представителями); дни (недели) открытых дверей, открытые просмотры занятий и других видов деятельности детей.</p>	<p>групповые родительские собрания, конференции, круглые столы, семинары- практикумы, тренинги и ролевые игры, консультации, педагогические гостиные, родительские клубы и другое; информационные проспекты, стенды, ширмы, папки-передвижки для родителей (законных представителей); журналы и газеты, издаваемые ДОО для родителей (законных представителей), педагогические библиотеки для родителей (законных представителей); сайты ДОО и социальные группы в сети Интернет; медиарепортажи и интервью; фотографии, выставки детских работ, совместных работ родителей (законных</p>

ОБРАЗОВАТЕЛЬНАЯ ПРОГРАММА
МДОУ ВМР «Детский сад комбинированного вида № 1 «Ласточка»
г. Вольска Саратовской области»

		представителей) и детей. Включают также и досуговую форму - совместные праздники и вечера, семейные спортивные и тематические мероприятия, тематические досуги, знакомство с семейными традициями.
--	--	--

В современных условиях дошкольное образовательное учреждение является единственным общественным институтом, регулярно и неформально взаимодействующим с семьей, то есть имеющим возможность оказывать на неё определенное влияние.

В основу совместной деятельности семьи и дошкольного учреждения заложены следующие принципы:

- единый подход к процессу воспитания ребёнка;
- открытость дошкольного учреждения для родителей;
- взаимное доверие во взаимоотношениях педагогов и родителей;
- уважение и доброжелательность друг к другу;
- дифференцированный подход к каждой семье;
- равно ответственность родителей и педагогов.

На сегодняшний день в ДОО осуществляется интеграция общественного и семейного воспитания дошкольников со следующими категориями родителей:

- с семьями воспитанников;
- с будущими родителями

Задачи:

- 1) формирование психолого - педагогических знаний родителей;
- 2) приобщение родителей к участию в жизни ДОО;
- 3) оказание помощи семьям воспитанников в развитии, воспитании и обучении детей;
- 4) изучение и пропаганда лучшего семейного опыта.

Система взаимодействия с родителями включает:

- ознакомление родителей с результатами работы ДОО на общих родительских собраниях, анализом участия родительской общественности в жизни ДОО;
- ознакомление родителей с содержанием работы ДОО, направленной на физическое, психическое и социальное развитие ребенка;
- участие в составлении планов: спортивных и культурно-массовых мероприятий, работы родительского комитета
- целенаправленную работу, пропагандирующую общественное дошкольное воспитание в его разных формах;
- обучение конкретным приемам и методам воспитания и развития ребенка в разных видах детской деятельности на семинарах-практикумах, консультациях и открытых занятиях

Модель сотрудничества семьи и детского сада в течение года

<i>Реальное участие родителей в жизни ДОО</i>	<i>Формы участия</i>	<i>Периодичность сотрудничества</i>
В проведении мониторинговых исследований	<ul style="list-style-type: none"> ▪ Анкетирование ▪ Социологический опрос ▪ интервьюирование ▪ «Родительская почта» 	<p>3-4 раза в год По мере необходимости 1 раз в квартал</p>

ОБРАЗОВАТЕЛЬНАЯ ПРОГРАММА
МДОУ ВМР «Детский сад комбинированного вида № 1 «Ласточка»
г. Вольска Саратовской области»

<i>Реальное участие родителей в жизни ДООУ</i>	<i>Формы участия</i>	<i>Периодичность сотрудничества</i>
В создании условий	<ul style="list-style-type: none"> ▪ Участие в субботниках по благоустройству территории; ▪ помощь в создании предметно-развивающей среды; ▪ оказание помощи в ремонтных работах; 	<p>2 раза в год</p> <p>Постоянно</p> <p>ежегодно</p>
В управлении ДООУ	<ul style="list-style-type: none"> ▪ участие в работе попечительского совета, родительского комитета, Совета ДООУ; педагогических советах. 	<p>По плану</p>
В просветительской деятельности, направленной на повышение педагогической культуры, расширение информационного поля родителей	<ul style="list-style-type: none"> ▪ наглядная информация (стенды, папки-передвижки, семейные и групповые фотоальбомы, фоторепортажи «Из жизни группы», «Копилка добрых дел», «Мы благодарим»); ▪ памятки; ▪ создание странички на сайте ДООУ; ▪ консультации, семинары, семинары-практикумы, конференции; ▪ распространение опыта семейного воспитания; ▪ родительские собрания; ▪ выпуск газеты для родителей «Радуга»; 	<p>1 раз в квартал</p> <p>Обновление постоянно</p> <p>1 раз в месяц</p> <p>По годовому плану</p> <p>1 раз в квартал</p> <p>1 раз в квартал</p>
<p>В воспитательно-образовательном процессе ДООУ, направленном на установление сотрудничества и партнерских отношений с целью вовлечения родителей в единое образовательное пространство</p>	<ul style="list-style-type: none"> ▪ Дни открытых дверей. ▪ Дни здоровья. ▪ Недели творчества ▪ Совместные праздники, развлечения. ▪ Встречи с интересными людьми ▪ Семейные клубы «Знайка», «Дружная семейка», «Навстречу друг другу»; ▪ семейные гостиные ▪ Клубы по интересам для родителей; ▪ Участие в творческих выставках, смотрах-конкурсах ▪ Мероприятия с родителями в рамках проектной деятельности ▪ Творческие отчеты кружков 	<p>2 раза в год</p> <p>1 раз в квартал</p> <p>2 раза в год</p> <p>По плану</p> <p>По плану</p> <p>1 раз в квартал</p> <p>Постоянно по годовому плану</p> <p>2-3 раза в год</p> <p>1 раз в год</p>

Формы взаимодействия педагогического коллектива с семьями воспитанников

Форма взаимодействия	Наименование мероприятия	Задачи
Информационно ознакомительные формы	Эпизодические посещения родителями детского сада	Ознакомление родителей с условиями, содержанием и методами воспитания детей в условиях дошкольного учреждения, преодоление у родителей поверхностного суждения о роли детского сада, пересмотр методов и приемов домашнего воспитания. Помогают объективно увидеть деятельность воспитателя, практическая помощь семье.
	Знакомство с семьей	Встречи-знакомства, посещение семей, анкетирование семей.
	Открытые просмотры занятий и других видов детской деятельности	Наблюдение за играми, занятиями, поведением ребенка, его взаимоотношениями со сверстниками, а также за деятельностью воспитателя, ознакомление с режимом жизни детского сада. У родителей появляется возможность увидеть своего ребенка в обстановке, отличной от домашней.
	Информирование родителей о ходе образовательного процесса	Индивидуальные и групповые консультации, родительские собрания, оформление информационных стендов, организация выставок детского творчества, приглашение родителей на детские концерты и праздники, создание памяток, интернет-журналов, переписка по электронной почте.
	День открытых дверей	Общение педагогов и родителей. Родители, а также другие близкие ребенку люди, наблюдают деятельность педагога и детей, могут сами участвовать в играх, занятиях и др.
	Видеофильмы и презентации о жизни группы, детского сада, различных видов деятельности, режимных моментов	Внедрение в образовательный процесс разнообразных технических средств. Информирование родительского сообщества о жизни ребенка в детском саду, его развитии.

ОБРАЗОВАТЕЛЬНАЯ ПРОГРАММА
МДОУ ВМР «Детский сад комбинированного вида № 1 «Ласточка»
г. Вольска Саратовской области»

Форма взаимодействия	Наименование мероприятия	Задачи
	Выставки детских работ	В каждой группе представлены уголки творчества детей. Регулярное размещение детских работ, выполненных на занятиях, совместные работы педагога и детей, родителей и детей
	Фотовыставки	Ознакомление родителей с жизнью дошкольного учреждения, деятельностью их детей
	Информационные проспекты	Краткое представление материала, демонстрирующего специфику, отличия от других, информация о специалистах, дополнительных услугах. Формирование у родителей первоначальных представлений об учреждении, демонстрация заинтересованности коллектива в развитии и воспитании детей, стремление к сотрудничеству с родителями.
Информационно просветительские формы	Образование родителей	Организация «материнской/отцовской школы», «школы для родителей» (лекции, семинары, семинары-практикумы), проведение мастер-классов, тренингов, создание библиотеки (медиаотеки).
	Совместная деятельность	Привлечение родителей к организации вечеров музыки и поэзии, гостиных, конкурсов, концертов семейного воскресного абонемента, маршрутов выходного дня (в театр, музей, библиотеку и пр.), семейных объединений (клуб, студия, секция), семейных праздников, прогулок, экскурсий, семейного театра, к участию в детской исследовательской и проектной деятельности.
	Информационные стенды	Знакомство родителей с возрастными и психологическими особенностями детей дошкольного возраста, методами и приемами воспитания
	Папки-передвижки	Более подробное ознакомление родителей с теми или иными вопросами воспитания (памятки родителям, вырезки из газет и журналов, материалы о возрастных и индивидуальных особенностях детей и др.).

Форма взаимодействия	Наименование мероприятия	Задачи
	Мини-газеты	Информирование о жизни детского сада (благодарности родителям за помощь, анонсы конкурсов, консультаций и др.), информацию по проблемам дошкольной педагогики и психологии

Часть, формируемая участниками образовательных отношений

Особенности взаимодействия педагогического коллектива с семьями воспитанников в части Программы, формируемой участниками образовательных отношений, полностью совпадают с обязательной частью Программы

2.6 Направления и задачи коррекционно-развивающей работы (далее – КРР)

КРР и (или) инклюзивное образование в ДОО направлено на обеспечение коррекции нарушений развития у следующих категорий детей:

- 1) нормотипичные дети с нормативным кризисом развития;
- 2) обучающиеся с ООП:
 - с ОВЗ и (или) инвалидностью, получившие статус в порядке, установленном законодательством Российской Федерации;
 - обучающиеся по индивидуальному учебному плану (учебному расписанию) на основании медицинского заключения (дети, находящиеся под диспансерным наблюдением, в том числе часто болеющие дети);
 - часто болеющие дети характеризуются повышенной заболеваемостью острыми респираторными инфекциями, которые не связаны с врожденными и наследственными состояниями, приводящими к большому количеству пропусков ребёнком в посещении ДОО;
 - обучающиеся, испытывающие трудности в освоении образовательных программ, развитии, социальной адаптации;
 - одаренные обучающиеся;
- 3) дети и (или) семьи, находящиеся в трудной жизненной ситуации, признанные таковыми в нормативно установленном порядке;
- 4) дети и (или) семьи, находящиеся в социально опасном положении (безнадзорные, беспризорные, склонные к бродяжничеству), признанные таковыми в нормативно установленном порядке;
- 5) обучающиеся «группы риска»: проявляющие комплекс выраженных факторов риска негативных проявлений (импульсивность, агрессивность, неустойчивая или крайне низкая (завышенная) самооценка, завышенный уровень притязаний).

КРР объединяет комплекс мер по психолого-педагогическому сопровождению обучающихся, включающий психолого-педагогическое обследование, проведение индивидуальных и групповых коррекционно-развивающих занятий, а также мониторинг динамики их развития.

Эффективность коррекционно-воспитательной работы определяется чёткой организацией детей в период их пребывания в детском саду, правильным распределением нагрузки в

течение дня, координацией и преемственностью в работе всех субъектов коррекционного процесса: узких специалистов, родителя (законного представителя) и воспитателя.

Основные виды деятельности узких специалистов:

- диагностика;
- составление индивидуального плана развития, плана специально- организованных занятий;
- консультирование педагогов и родителей о применении технологий коррекционно-развивающей работы.
- информирование родителей о результатах диагностики, о плане индивидуального развития;
- участие в методических мероприятиях;
- организация коррекционно-развивающей работы с учётом возрастных и индивидуальных особенностей детей.

К списку узких специалистов МДОУ относятся:

- медицинский персонал* ДОУ, который участвует в выяснении анамнеза ребенка; дает родителям направление на консультацию и лечение у медицинских специалистов; контролирует своевременность прохождения назначенного лечения или профилактических мероприятий; участвует в составлении индивидуального образовательного маршрута;
- инструктор по физической культуре*, который работает над развитием мелкой и общей моторики детей, формирует у воспитанников правильное дыхание, проводит коррекционную гимнастику по развитию умения напрягать или расслаблять мышечный аппарат, развивает у дошкольников координацию движений. Данный специалист решает базовые задачи сохранения и укрепления общего физического здоровья детей, создает необходимые условия для нормализации мышечного тонуса ребенка;
- музыкальный руководитель* – развивает у детей музыкальный и речевой слух; обеспечивает развитие способности принимать ритмическую сторону музыки, движений, речи; формирует правильное фразовое дыхание; развивает силу и тембр голоса и т.д.;
- педагог-психолог* – проводит работу по коррекции эмоциональных нарушений: снятие тревожности, улучшение эмоционального фона ребёнка, поведения, способствует развитию речи через развитие познавательных процессов;
- учитель - логопед* – на индивидуальных занятиях осуществляет постановку диафрагмально-речевого дыхания, коррекцию дефектных звуков, их автоматизацию, введение в самостоятельную речь, вводит в режимные моменты игры и упражнения, направленные на практическое овладение навыками словообразования и словоизменения, связанной речи.

Социальный педагог – выявляет и работает с неблагополучными семьями, которые нуждаются в помощи, оказывает помощь детям в психологической стабилизации, социализации, коррекции поведенческих проблем.

Задачи КРР на уровне ДО полностью соответствуют п.27.4 ФОП ДО.

КРР организуется:

- по обоснованному запросу педагогов и родителей (законных представителей);
- на основании результатов психологической диагностики;
- на основании рекомендаций ППк.

КРР ДОО осуществляется в ходе всего образовательного процесса, во всех видах и формах деятельности, как в совместной деятельности детей в условиях дошкольной

группы, так и в форме коррекционно-развивающих групповых (индивидуальных) занятий. Строится дифференцированно, в зависимости от имеющихся у обучающихся дисфункций и особенностей развития, и предусматривает индивидуализацию психолого-педагогического сопровождения. КРР реализуется в форме групповых и (или) индивидуальных коррекционно-развивающих занятий. Содержание КРР для каждого обучающегося определяется с учётом его ООП на основе рекомендаций ППк ДОО.

В соответствии с п. 28.5 ФООП ДО, реализация КРР с обучающимися с ОВЗ и детьми-инвалидами согласно нозологическим группам осуществляется в соответствии с Федеральной адаптированной образовательной программой дошкольного образования и предусматривает предупреждение вторичных биологических и социальных отклонений в развитии, затрудняющих образование и социализацию обучающихся, коррекцию нарушений психического и физического развития средствами коррекционной педагогики, специальной психологии и медицины; формирование у обучающихся механизмов компенсации дефицитарных функций, не поддающихся коррекции, в том числе с использованием ассистивных технологий.

В том случае, если ребенок (дети) с ОВЗ посещает группу общеразвивающей или комбинированной направленности, в группе реализуется данная Программа, а для ребенка (детей) с ОВЗ разрабатывается индивидуальная адаптированная образовательная программа (далее – АОП).

При составлении АОП педагоги ДОО ориентируются на:

- формирование личности ребенка с использованием адекватных возрасту и физическому и (или) психическому состоянию методов обучения и воспитания;
- создание оптимальных условий совместного обучения обучающихся с ОВЗ и здоровых обучающихся с использованием адекватных вспомогательных средств и педагогических приемов, организацией совместных форм работы воспитателей, педагогов-психологов, учителей-логопедов, учителей-дефектологов;

- личностно-ориентированный подход к организации всех видов детской деятельности и целенаправленное формирование ориентации в текущей ситуации, принятие решения, формирование образа результата действия, планирование, реализацию программы действий, оценку и осмысление результатов действия.

В АОО определяется оптимальное для ребенка с ОВЗ соотношение форм и видов деятельности, индивидуализированный объем и глубина содержания, специальные психолого-педагогические технологии, учебно-методические материалы и технические средства.

АОО обсуждается и реализуется с участием родителей (законных представителей). В ее содержание, в зависимости от психофизического развития и возможностей ребенка, структуры и тяжести недостатков развития, интегрируются необходимые модули коррекционных программ, комплексов методических рекомендаций по проведению коррекционно-развивающей и воспитательно-образовательной работ. Структура АОО определяется ППк ДОО.

Реализация индивидуальной АОО ребенка с ОВЗ в группе общеразвивающей или комбинированной направленности реализуется с учетом:

- особенностей и содержания взаимодействия с родителями (законными представителями) на каждом этапе включения;
- особенностей и содержания взаимодействия между сотрудниками ДОО;
- вариативности, технологий выбора форм и методов подготовки ребенка с ОВЗ к включению в среду нормативно развивающихся детей;
- критериев готовности ребенка с ОВЗ продвижению по этапам инклюзивного процесса;
- организации условий для максимального развития и эффективной адаптации ребенка с ОВЗ в инклюзивной группе.

2.8. Рабочая программа воспитания (далее – РПВ)

ЦЕЛЕВОЙ РАЗДЕЛ РПВ

Обязательная часть

Согласно п. 29.2 ФОО ДО, общая **цель** воспитания в ДОО - личностное развитие каждого ребёнка с учётом его индивидуальности и создание условий для позитивной социализации детей на основе традиционных ценностей российского общества, что предполагает:

- 1) формирование первоначальных представлений о традиционных ценностях российского народа, социально приемлемых нормах и правилах поведения;
- 2) формирование ценностного отношения к окружающему миру (природному и социокультурному), другим людям, самому себе;
- 3) становление первичного опыта деятельности и поведения в соответствии с традиционными ценностями, принятыми в обществе нормами и правилами.

Задачами воспитания в ДОО являются:

- 1) содействие развитию личности, основанному на принятых в обществе представлениях о добре и зле, должном и недопустимом;
- 2) способствование становлению нравственности, основанной на духовных отечественных традициях, внутренней установке личности поступать согласно своей совести;
- 3) создание условия для развития и реализации личностного потенциала ребёнка, его готовности к творческому самовыражению и саморазвитию, самовоспитанию;
- 4) осуществление поддержки позитивной социализации ребёнка посредством проектирования и принятия уклада, воспитывающей среды, создания воспитывающих общностей.

В РПВ выделены следующие направления воспитания:

ПАТРИОТИЧЕСКОЕ НАПРАВЛЕНИЕ ВОСПИТАНИЯ	
ЦЕЛЬ	ЦЕННОСТИ
Содействовать формированию у ребёнка личностной позиции наследника традиций и культуры, защитника Отечества и творца (созидателя), ответственного за будущее своей страны.	Родина и природа
СОДЕРЖАНИЕ	
<p>Патриотическое направление воспитания базируется на идее патриотизма как нравственного чувства, которое вырастает из культуры человеческого бытия, особенностей образа жизни и её уклада, народных и семейных традиций.</p> <p>Работа по патриотическому воспитанию предполагает: формирование «патриотизма наследника», испытывающего чувство гордости за наследие своих предков (предполагает приобщение детей к истории, культуре и традициям нашего народа: отношение к труду, семье, стране и вере); «патриотизма защитника», стремящегося сохранить это наследие (предполагает развитие у детей готовности преодолевать трудности ради своей семьи, малой родины); «патриотизма создателя и творца», устремленного в будущее, уверенного в благополучии и процветании своей Родины (предполагает конкретные каждодневные дела, направленные, например, на поддержание чистоты и порядка, опрятности и аккуратности, а в дальнейшем - на развитие всего своего населенного пункта, района, края, Отчизны в целом).</p>	

ДУХОВНО-НРАВСТВЕННОЕ НАПРАВЛЕНИЕ ВОСПИТАНИЯ	
ЦЕЛЬ	ЦЕННОСТИ
Формирование способности к духовному развитию, нравственному самосовершенствованию, индивидуально-ответственному поведению.	Жизнь, милосердие, добро
СОДЕРЖАНИЕ	
<p>Духовно-нравственное воспитание направлено на развитие ценностно- смысловой сферы дошкольников на основе творческого взаимодействия в детско- взрослой общности, содержанием которого является освоение социокультурного опыта в его культурно-историческом и личностном аспектах.</p>	

СОЦИАЛЬНОЕ НАПРАВЛЕНИЕ ВОСПИТАНИЯ	
ЦЕЛЬ	ЦЕННОСТИ
Формирование ценностного отношения детей к семье, другому человеку, развитие дружелюбия, умения находить общий язык с другими людьми.	Семья, дружба, человек и сотрудничество

СОДЕРЖАНИЕ
<p>Важной составляющей социального воспитания является освоение ребёнком моральных ценностей, формирование у него нравственных качеств и идеалов, способности жить в соответствии с моральными принципами и нормами и воплощать их в своем поведении. Культура поведения в своей основе имеет глубоко социальное нравственное чувство - уважение к человеку, к законам человеческого общества. Конкретные представления о культуре поведения усваиваются ребёнком вместе с опытом поведения, с накоплением нравственных представлений, формированием навыка культурного поведения.</p>

ПОЗНАВАТЕЛЬНОЕ НАПРАВЛЕНИЕ ВОСПИТАНИЯ	
ЦЕЛЬ	ЦЕННОСТИ
Формирование ценности познания.	Познание
СОДЕРЖАНИЕ	
<p>Познавательное и духовно-нравственное воспитание должны осуществляться в содержательном единстве, так как знания наук и незнание добра ограничивает и деформирует личностное развитие ребёнка.</p> <p>Значимым является воспитание у ребёнка стремления к истине, становление целостной картины мира, в которой интегрировано ценностное, эмоционально окрашенное отношение к миру, людям, природе, деятельности человека.</p>	

ФИЗИЧЕСКОЕ И ОЗДОРОВИТЕЛЬНОЕ НАПРАВЛЕНИЕ ВОСПИТАНИЯ	
ЦЕЛЬ	ЦЕННОСТИ
Формирование ценностного отношения детей к здоровому образу жизни, овладение элементарными гигиеническими навыками и правилами безопасности.	Жизнь и здоровье
СОДЕРЖАНИЕ	
<p>Физическое и оздоровительное направление воспитания основано на идее охраны и укрепления здоровья детей, становления осознанного отношения к жизни как основоположной ценности и здоровью как совокупности физического, духовного и социального благополучия человека.</p>	

ТРУДОВОЕ НАПРАВЛЕНИЕ ВОСПИТАНИЯ	
ЦЕЛЬ	ЦЕННОСТИ
Формирование ценностного отношения детей к труду, трудолюбию и приобщение ребёнка к труду.	Труд
СОДЕРЖАНИЕ	

Трудовое направление воспитания направлено на формирование и поддержку **привычки к трудовому усилию**, к доступному напряжению физических, умственных и нравственных сил для решения трудовой задачи; стремление приносить пользу людям. Повседневный труд постепенно приводит детей к осознанию **нравственной стороны труда**. Самостоятельность в выполнении трудовых поручений способствует формированию **ответственности за свои действия**.

ЭСТЕТИЧЕСКОЕ НАПРАВЛЕНИЕ ВОСПИТАНИЯ	
ЦЕЛЬ	ЦЕННОСТИ
Способствовать становлению у ребёнка ценностного отношения к красоте.	Культура, красота
СОДЕРЖАНИЕ	
<p>Эстетическое воспитание направлено на воспитание любви к прекрасному в окружающей обстановке, в природе, в искусстве, в отношениях, развитие у детей желания и умения творить. Эстетическое воспитание через обогащение чувственного опыта и развитие эмоциональной сферы личности влияет на становление нравственной и духовной составляющих внутреннего мира ребёнка. Искусство делает ребёнка отзывчивее, добрее, обогащает его духовный мир, способствует воспитанию воображения, чувств. Красивая и удобная обстановка, чистота помещения, опрятный вид детей и взрослых содействуют воспитанию художественного вкуса.</p>	

Согласно пп. 29.2.3.1., 29.2.3.2. ФОП ДО выделяются следующие целевые ориентиры воспитания:

Целевые ориентиры воспитания детей раннего возраста (к трем годам).

Направление воспитания	Ценности	Целевые ориентиры
Патриотическое	Родина, природа	Проявляющий привязанность к близким людям, бережное отношение к живому
Духовно нравственное	Жизнь, милосердие, добро	Способный понять и принять, что такое «хорошо» и «плохо». Проявляющий сочувствие, доброту.
Социальное	Человек, семья, дружба, сотрудничество	Испытывающий чувство удовольствия в случае одобрения и чувство огорчения в случае неодобрения со стороны взрослых. Проявляющий интерес к другим детям и способный бесконфликтно играть рядом с ними. Проявляющий позицию «Я сам!». Способный к самостоятельным (свободным) активным действиям в общении.
Познавательное	Познание	Проявляющий интерес к окружающему миру. Любознательный, активный в поведении и деятельности.
Физическое и оздоровительное	Здоровье, жизнь	Понимающий ценность жизни и здоровья, владеющий основными способами укрепления

ОБРАЗОВАТЕЛЬНАЯ ПРОГРАММА
МДОУ ВМР «Детский сад комбинированного вида № 1 «Ласточка»
г. Вольска Саратовской области»

Направление воспитания	Ценности	Целевые ориентиры
		здоровья - физическая культура, закаливание, утренняя гимнастика, личная гигиена, безопасное поведение и другое; стремящийся к сбережению и укреплению собственного здоровья и здоровья окружающих. Проявляющий интерес к физическим упражнениям и подвижным играм, стремление к личной и командной победе, нравственные и волевые качества.
Трудовое	Труд	Поддерживающий элементарный порядок в окружающей обстановке. Стремящийся помогать старшим в доступных трудовых действиях. Стремящийся к результативности, самостоятельности, ответственности в самообслуживании, в быту, в игровой и других видах деятельности (конструирование, лепка, художественный труд, детский дизайн и другое).
Эстетическое	Культура и красота	Проявляющий эмоциональную отзывчивость на красоту в окружающем мире и искусстве. Способный к творческой деятельности (изобразительной, декоративно-оформительской, музыкальной, словесноречевой, театрализованной и другое).

Целевые ориентиры воспитания детей на этапе завершения освоения программы

Направление воспитания	Ценности	Целевые ориентиры
Патриотическое	Родина, природа	Любящий свою малую родину и имеющий представление о своей стране - России, испытывающий чувство привязанности к родному дому, семье, близким людям.
Духовно нравственное	Жизнь, милосердие, добро	Различающий основные проявления добра и зла, принимающий и уважающий традиционные ценности, ценности семьи и общества, правдивый, искренний, способный к сочувствию и заботе, к нравственному поступку. Способный не оставаться равнодушным к чужому горю, проявлять заботу; Самостоятельно различающий основные отрицательные и положительные человеческие качества, иногда прибегая к помощи взрослого в ситуациях морального выбора.
Социальное	Человек, семья, дружба,	Проявляющий ответственность за свои действия и поведение; принимающий и уважающий различия

ОБРАЗОВАТЕЛЬНАЯ ПРОГРАММА
МДОУ ВМР «Детский сад комбинированного вида № 1 «Ласточка»
г. Вольска Саратовской области»

Направление воспитания	Ценности	Целевые ориентиры
	сотрудничество	между людьми. Владеющий основами речевой культуры. Дружелюбный и доброжелательный, умеющий слушать и слышать собеседника, способный взаимодействовать со взрослыми и сверстниками на основе общих интересов и дел.
Познавательное	Познание	Любознательный, наблюдательный, испытывающий потребность в самовыражении, в том числе творческом. Проявляющий активность, самостоятельность, инициативу в познавательной, игровой, коммуникативной и продуктивных видах деятельности и в самообслуживании. Обладающий первичной картиной мира на основе традиционных ценностей.
Физическое и оздоровительное	Здоровье, жизнь	Понимающий ценность жизни, владеющий основными способами укрепления здоровья - занятия физической культурой, закаливание, утренняя гимнастика, соблюдение личной гигиены и безопасного поведения и другое; стремящийся к сбережению и укреплению собственного здоровья и здоровья окружающих. Проявляющий интерес к физическим упражнениям и подвижным играм, стремление к личной и командной победе, нравственные и волевые качества. Демонстрирующий потребность в двигательной деятельности. Имеющий представление о некоторых видах спорта и активного отдыха.
Трудовое	Труд	Понимающий ценность труда в семье и в обществе на основе уважения к людям труда, результатам их деятельности. Проявляющий трудолюбие при выполнении поручений и в самостоятельной деятельности.
Эстетическое	Культура и красота	Способный воспринимать и чувствовать прекрасное в быту, природе, поступках, искусстве. Стремящийся к отображению прекрасного в продуктивных видах деятельности.

III ОРГАНИЗАЦИОННЫЙ РАЗДЕЛ

Данный раздел программы оценивает все выше написанное с точки зрения реальности исполнения, так как для реализации любой идеи нужны определенные ресурсы, другими словами для достижения реального результата необходимо создание определенных условий:

Организационные

- Неформальная работа Управляющего совета ДООУ
- Активизация педагогов в работе органов самоуправления: участие в разработке проектов, договоров, локальных актов
- Создание творческих групп
- Организация системы дополнительного образования
- Создание системы партнерского взаимодействия с родителями

Кадровые

- Внедрение здоровьесберегающих технологий в организацию воспитательно-образовательного и коррекционно-развивающего процессов
- Систематические инструктажи и зачеты по ТБ и санминимуму
- Обучение управляющей и управляемой системы на курсах повышения квалификации по проблемам
- Интеллектуального и творческого развития, социально-нравственного, нравственно-патриотического воспитания
- Повышение квалификации посредством аттестации педагогов и руководителей
- Педагогика сотрудничества с родителями. Самоанализ и самооценка педагогической деятельности

Научно-методические

- Обеспечение образовательного процесса трудами деятелей педагогической и психологической науки по вопросам нравственного патриотического и семейного воспитания, интеллектуального и творческого развития детей
- Наличие информационного банка данных о ходе инновационных направлений в системе дошкольного образования в области социализации и развития детей и педагогической пропаганды родителей
- Представление педагогами возрастных групп инновационных направлений в процессе воспитания, обучения и развития детей на заседании Педагогического совета
- Корректировка стиля личностно ориентированного взаимодействия в модели педагог – ребенок – родитель
- Разработка рекомендаций для родителей по вопросам воспитания, обучения и развития детей с учетом их природосообразности.

Материально-технические

- Наличие и исправность медицинского, спортивно-игрового и санитарно-технического оборудования и инвентаря
- Оснащение предметно – развивающей среды полифункциональным оборудованием
- Оснащение музыкального зала оборудованием
- Оснащение образовательного процесса наглядно демонстрационным и раздаточным материалами, наличие материала для выполнения индивидуальных заданий на занятиях и в самостоятельных видах деятельности
- Оснащение образовательного процесса современными средствами обучения
- Оснащение образовательного процесса мультимедийным оборудованием.
- Подключение к интернету.

Финансовые

- Условия реализации образовательной программы дошкольного образования.
- Финансирование статей питания, оздоровления и физического развития детей в соответствии с бюджетным планированием
- Финансирование приобретения недостающего оборудования
- Осуществление мониторинга расходования средств и рационального использования различных ресурсов.
- Привлечение источников финансирования согласно уставным положениям МДОУ
- Регулярные денежные вознаграждения за успешные показатели в деятельности членов коллектива

Мотивационные

- Предоставление возможности педагогам выступления на заседаниях Педагогического совета по инновационным направлениям в вопросах нравственного, патриотического воспитания детей, обучения родителей
- Удовлетворение потребности педагогов в повышении профессиональной квалификации
- Гласность показателей обученности детей в конце первого учебного года начальной школы
- Психологический комфорт пребывания детей и взрослых в образовательном пространстве МДОУ
- Развитие процесса взаимодействия в системе «Детский сад – школа» с целью мотивации педагогов по подготовке детей к систематическому обучению в школе
- Обучение родителей по разделам образовательной программы с целью создания потребности обучения ребенка в домашних условиях

Нормативно – правовые

- Наличие лицензии на право ведения образовательной деятельности
- Наличие лицензии на право ведения медицинской деятельности
- Наличие договора между администрацией МДОУ и Учредителями
- Наличие договоров с родителями детей (не финансовых)
- Наличие договоров о совместном взаимодействии с другими образовательными учреждениями
- Наличие локальных актов:
- Положения регламентирующие деятельность органов самоуправления и структурных единиц управляющей системы, правил внутреннего распорядка, должностных инструкций, приказов, распоряжений, протоколов производственных заседаний.

3.1. Психолого – педагогические и кадровые условия

Психолого-педагогические и кадровые условия соответствуют ФОП ДО стр. 189 – 191 п.30

Успешная реализация Федеральной программы обеспечивается следующими психолого-педагогическими условиями:

1) признание детства как уникального периода в становлении человека, понимание неповторимости личности каждого ребёнка, принятие воспитанника таким, какой он есть, со всеми его индивидуальными проявлениями; проявление уважения к развивающейся личности, как высшей ценности, поддержка уверенности в собственных возможностях и способностях у каждого воспитанника;

2) решение образовательных задач с использованием как новых форм организации процесса образования (проектная деятельность, образовательная ситуация, образовательное событие, обогащенные игры детей в центрах активности, проблемно-обучающие ситуации в рамках интеграции образовательных областей и другое), так и традиционных (фронтальные, подгрупповые, индивидуальные занятия. При этом занятие рассматривается как дело, занимательное и интересное детям, развивающее их; деятельность, направленная на освоение детьми одной или нескольких образовательных областей, или их интеграцию с использованием разнообразных педагогически обоснованных форм и методов работы, выбор которых осуществляется педагогом;

3) обеспечение преемственности содержания и форм организации образовательного процесса в ДОО, в том числе дошкольного и начального общего уровней образования (опора на опыт детей, накопленный на предыдущих этапах развития, изменение форм и методов образовательной работы, ориентация на стратегический приоритет непрерывного образования - формирование умения учиться);

4) учёт специфики возрастного и индивидуального психофизического развития обучающихся (использование форм и методов, соответствующих возрастным особенностям детей; видов деятельности, специфических для каждого возрастного периода, социальной ситуации развития);

5) создание развивающей и эмоционально комфортной для ребёнка образовательной среды, способствующей эмоционально-ценностному, социально-личностному, познавательному, эстетическому развитию ребёнка и сохранению его индивидуальности, в которой ребёнок реализует право на свободу выбора деятельности, партнера, средств и прочее;

6) построение образовательной деятельности на основе взаимодействия взрослых с детьми, ориентированного на интересы и возможности каждого ребёнка и учитывающего социальную ситуацию его развития;

7) индивидуализация образования (в том числе поддержка ребёнка, построение его образовательной траектории) и оптимизация работы с группой детей, основанные на результатах педагогической диагностики (мониторинга);

- 8) оказание ранней коррекционной помощи детям с ООП, в том числе с ОВЗ на основе специальных психолого-педагогических подходов, методов, способов общения и условий, способствующих получению ДО, социальному развитию этих детей, в том числе посредством организации инклюзивного образования;
- 9) совершенствование образовательной работы на основе результатов выявления запросов родительского и профессионального сообщества;
- 10) психологическая, педагогическая и методическая помощь и поддержка, консультирование родителей (законных представителей) в вопросах обучения, воспитания и развития детей, охраны и укрепления их здоровья;
- 11) вовлечение родителей (законных представителей) в процесс реализации образовательной программы и построение отношений сотрудничества в соответствии с образовательными потребностями и возможностями семьи обучающихся;
- 12) формирование и развитие профессиональной компетентности педагогов, психолого-педагогического просвещения родителей (законных представителей) обучающихся;
- 13) непрерывное психолого-педагогическое сопровождение участников образовательных отношений в процессе реализации Федеральной программы в ДОО, обеспечение вариативности его содержания, направлений и форм, согласно запросам родительского и профессионального сообществ;
- 14) взаимодействие с различными социальными институтами (сферы образования, культуры, физкультуры и спорта, другими социально-воспитательными субъектами открытой образовательной системы), использование форм и методов взаимодействия, востребованных современной педагогической практикой и семьей, участие всех сторон взаимодействия в совместной социально-значимой деятельности;
- 15) использование широких возможностей социальной среды, социума как дополнительного средства развития личности, совершенствования процесса её социализации;
- 16) предоставление информации о Федеральной программе семье, заинтересованным лицам, вовлеченным в образовательную деятельность, а также широкой общественности;
- 17) обеспечение возможностей для обсуждения Федеральной программы, поиска, использования материалов, обеспечивающих её реализацию, в том числе в информационной среде.

3.2. Особенности организации развивающей предметно-пространственной среды.

РППС обеспечивает максимальную реализацию образовательного потенциала для развития детей дошкольного возраста в соответствии с особенностями каждого возрастного этапа, охраны и укрепления их здоровья, возможность общения и совместной деятельности детей (в том числе детей разного возраста) и взрослых, двигательной активности детей, а также возможности для уединения

РППС обеспечивает учет национально-культурных, климатических условий, в которых осуществляется образовательная деятельность; учет возрастных особенностей детей.

РППС построена на следующих принципах: насыщенность; трансформируемость; полифункциональность; вариативной; доступность; безопасность.

Насыщенность среды соответствует возрастным возможностям детей и содержанию ОП ДО.

Образовательное пространство оснащено средствами обучения и воспитания, соответствующими материалами, игровым, спортивным, оздоровительным оборудованием, инвентарем, которые обеспечивают:

- игровую, познавательную, исследовательскую и творческую активность всех воспитанников, экспериментирование с доступными детям материалами (в том числе с песком и водой);
- двигательную активность, в том числе развитие крупной и мелкой моторики, участие в подвижных играх и соревнованиях;
- эмоциональное благополучие детей во взаимодействии с предметно-пространственным окружением;
- возможность самовыражения детей.

Для детей раннего возраста образовательное пространство предоставляет необходимые и достаточные возможности для движения, предметной и игровой деятельности с разными материалами.

Трансформируемость пространства дает возможность изменений предметно-пространственной среды в зависимости от образовательной ситуации, в том числе от меняющихся интересов и возможностей детей;

Полифункциональность материалов позволяет разнообразно использовать различные составляющих предметной среды: детскую мебель, мягкие модули, ширмы, природные материалы, пригодные в разных видах детской активности (в том числе в качестве предметов-заместителей в детской игре). 55

ОБРАЗОВАТЕЛЬНАЯ ПРОГРАММА
МДОУ ВМР «Детский сад комбинированного вида № 1 «Ласточка»
г. Вольска Саратовской области»

Вариативность среды позволяет создать различные пространства (для игры, конструирования, уединения и пр.), а также разнообразный материал, игры, игрушки и оборудование, обеспечивают свободный выбор детей. Игровой материал периодически сменяется, что стимулирует игровую, двигательную, познавательную и исследовательскую активность детей.

Доступность среды создает условия для свободного доступа детей к играм, игрушкам, материалам, пособиям, обеспечивающим все основные виды детской активности.

Безопасность предметно-пространственной среды обеспечивает соответствие всех ее элементов требованиям по надежности и безопасности их использования.

Функционал РППС ДОО

Виды помещений	Основное назначение	Предметное насыщение
Музыкальный зал	Непосредственно образовательная деятельность Утренняя гимнастика Досуговые мероприятия, Праздники Театрализованные представления Родительские собрания и прочие мероприятия для родителей	-Музыкальный центр - Мультимедийная установка -Электронное пианино -Детские музыкальные инструменты -Различные виды театра, ширмы -Переносные колонки х -Микрофоны -Синтезатор -Ноутбук
Спортивный зал	Образовательная деятельность Утренняя гимнастика Досуговые мероприятия Спортивные праздники Квесты	-Спортивное оборудование для прыжков, метания, лазания, равновесия -Нетрадиционное физкультурное оборудование -Тренажеры -Сибирский борд (балансиры) - Фитболлы
Медицинский кабинет Процедурный кабинет Изолятор	Осмотр детей, консультации медсестры, врачей; Консультативно-просветительская работа с родителями и сотрудниками ДОО	Необходимое медицинское оборудование
Коридоры ДОО	Информационно-просветительская работа с сотрудниками ДОО и родителями.	-Стенды для родителей и сотрудников ДОО -бизеборды -телевизор -мини кинотеатр -буккроссинг
Физкультурная площадка	Организованная образовательная деятельность по физической культуре, спортивные игры, досуговые мероприятия, праздники, квесты	Спортивное оборудование Оборудование для спортивных игр Эко-спортивная тропа

Организация жизни и деятельности детей

Организация режима пребывания детей в образовательном учреждении

Режим пребывания детей в МДОУ – 10.5 (7.30 до 18.00) и 12 часов (с 7.00 до 19.00) Правильно построенный режим дня предполагает оптимальное соотношение периодов бодрствования и сна в течение суток, целесообразно сочетание различных видов деятельности и отдыха в процессе бодрствования.

Режим способствует нормальному функционированию внутренних органов и физиологических систем организма, обеспечивает уравновешенное, бодрое состояние ребенка, предохраняет нервную систему от переутомления, создает благоприятные условия для своевременного развития, формирует способность к адаптации к новым условиям.

Все возрастные группы работают по двум временным (сезонным) режимам: на теплый и холодный периоды года и режиму в каникулярный период (*Рождественские каникулы*).

Для воспитанников, вновь поступающих в детский сад, предполагаются индивидуальные адаптационные режимы.

На период карантинных мероприятий предполагаются карантинные режимы по показаниям.

В период летней оздоровительной компании в МДОУ действует оздоровительный режим, предполагающий увеличение дневного сна и длительности пребывания детей на свежем воздухе.

Ежедневно в летний период и в остальное время года при позволяющих погодных условиях прием детей осуществляется на свежем воздухе.

Ежедневная организация жизни и деятельности детей

Ежедневная организация жизни и деятельности детей осуществляется с учетом:

- построения образовательного процесса на адекватных возрасту формах работы с детьми: основной формой работы с детьми дошкольного возраста и ведущим видом деятельности для них является игра;
- решения программных образовательных задач в совместной деятельности взрослого и детей и самостоятельной деятельности детей не только в рамках непосредственно образовательной деятельности, но и при проведении режимных моментов в соответствии со спецификой дошкольного образования.

Организация режима дня

При проведении режимных процессов МДОУ придерживается следующих **правил**:

- Полное и своевременное удовлетворение всех органических потребностей детей (в сне, питании);
- Тщательный гигиенический уход, обеспечение чистоты тела, одежды, постели;
- Привлечение детей к посильному участию в режимных процессах; поощрение самостоятельности и активности;
- Формирование культурно-гигиенических навыков;
- Эмоциональное общение в ходе выполнения режимных процессов;
- Учет потребностей детей, индивидуальных особенностей каждого ребенка;
- Соблюдение двигательной активности детей с учетом индивидуальных возрастных особенностей детей;

- Спокойный и доброжелательный тон обращения, бережное отношение к ребенку, устранение долгих ожиданий, так как аппетит и сон малышей прямо зависят от состояния их нервной системы.

Основные принципы построения режима дня:

- Режим дня выполняется на протяжении всего периода воспитания детей в дошкольном учреждении, сохраняя последовательность, постоянство и постепенность
- Режим дня учитывает психофизиологические особенности дошкольника. Поэтому в МДОУ для каждой возрастной группы определен свой режим дня.
- Организация режима дня проводится с учетом теплого и холодного периода года.

Контроль выполнения режимов дня в МДОУ осуществляют: заведующая старшая медицинская сестра, заместитель заведующей

Организация сна

Общая продолжительность суточного сна для детей дошкольного возраста 12 - 12,5 часа, из которых 2,0 - 2,5 отводится дневному сну. Перед сном подвижные эмоциональные игры не проводятся.

При организации сна учитываются следующие правила:

1. В момент подготовки детей ко сну обстановка должна быть спокойной, шумные игры исключаются за 30 мин до сна.
2. Первыми за обеденный стол садятся дети с ослабленным здоровьем, чтобы затем они первыми ложились в постель.
3. Спальню перед сном проветривают со снижением температуры воздуха в помещении на 3-5 градусов.
4. Во время сна детей присутствие воспитателя (или его помощника) в спальне обязательно.
5. Не допускается хранение в спальне лекарства и дезинфицирующих растворов.
6. Необходимо правильно разбудить детей; дать возможность 5-10 минут полежать, но не задерживать их в постели.

Организация прогулки

В соответствии с требованиями СанПиН от 15 мая 2013 г. N 26 2.4.1.3049-13 ежедневная продолжительность прогулки детей в ДОУ составляет около 4 - 4,5 часов (для ДОУ, работающих в 12-ти часовом режиме). Прогулку организуют 2 раза в день: в первую половину дня – до обеда и во вторую половину дня – после дневного сна и (или) перед уходом детей домой. Утренний прием детей ежедневно летом и при теплых погодных условиях в течение года осуществляется на свежем воздухе. При температуре воздуха ниже - 15°C и скорости ветра более 7 м/с продолжительность прогулки сокращается. Прогулка не проводится при температуре воздуха ниже - 15°C и скорости ветра более 15 м/с для детей до 4 лет, а для детей 5-7 лет - при температуре воздуха ниже - 20°C и скорости ветра более 15.

ОБРАЗОВАТЕЛЬНАЯ ПРОГРАММА
МДОУ ВМР «Детский сад комбинированного вида № 1 «Ласточка»
г. Вольска Саратовской области»

ОРГАНИЗАЦИЯ ЖИЗНИ ДЕТЕЙ В ХОЛОДНЫЙ ПЕРИОД ГОДА

**РЕЖИМ ДНЯ
В ХОЛОДНЫЙ ПЕРИОД ГОДА**

Режимные моменты	Возрастная группа					
	вторая группа раннего возраста		младшая	средняя	старшая	подготовительная к школе
Прием детей, осмотр, измерение температуры, самостоятельная деятельность. Утренняя гимнастика в игровой форме	7.30 – 8.15	7.00 – 8.15	7.30 – 8.20	7.30 – 8.25	7.30 – 8.30	7.30 – 8.30
Подготовка к завтраку, гигиенические процедуры, завтрак	8.15 – 8.30	8.15 – 8.30	8.20 – 9.00	8.25 – 8.40	8.30 – 8.40	8.30 – 8.40
Самостоятельная деятельность (утренний круг)	8.30 – 9.00	8.30 – 9.00	9.00-9.20	8.40-9.00	8.40-9.00	8.40-9.00
Организованная образовательная деятельность (по подгруппам)	9.00 – 9.10 9.15 – 9.25	9.00 – 9.10 9.15 – 9.25	9.20 – 10.00	9.00 – 10.00	10.00 – 11.00	10.00 – 11.00
Подготовка к прогулке, прогулка	9.25 – 11.20	9.25 – 11.20	10.00 – 11.20	10.00 – 11.20	11.00 – 12.25	11.00 – 12.30
Возвращение прогулки, игры, самостоятельная деятельность гигиенические процедуры	11.20 – 11.40	11.20 – 11.40	11.20 – 11.40	11.20 – 11.50	12.25 – 12.40	12.30 – 12.45
Подготовка к обеду, гигиенические процедуры, обед	11.40 – 12.00	11.40 – 12.00	11.40 – 12.20	11.50 – 12.25	12.40 – 13.10	12.45 – 13.10
Подготовка ко сну, дневной сон	12.00 – 15.00	12.00 – 15.00	12.20 – 15.00	12.25 – 15.00	13.10 – 15.00	13.10 – 15.00
Постепенный подъем, гимнастика пробуждения	15.00 – 15.20	15.00 – 15.20	15.00 – 15.20	15.00 – 15.20	15.00 – 15.15	15.00 – 15.15

ОБРАЗОВАТЕЛЬНАЯ ПРОГРАММА
МДОУ ВМР «Детский сад комбинированного вида № 1 «Ласточка»
г. Вольска Саратовской области»

Подготовка к полднику, гигиенические процедуры, полдник. Организованная образовательная деятельность (по подгруппам)	15.20 – 15.45 15.45 – 15.55 16.00 – 16.10	15.20 – 15.45 15.45 – 15.55 16.00 – 16.10	15.20 – 15.40	15.20 – 15.40	15.15 – 15.30	15.15 – 15.30
Чтение художественной литературы. Самостоятельная игровая деятельность.	16.10-16.50	16.10-16.50	15.40 – 16.50	15.40 – 16.50	15.30 – 16.50	15.30 – 16.50
Подготовка к ужину, гигиенические процедуры, ужин	16.50-17.15	16.50-17.15	16.50-17.15	16.50-17.15	16.50-17.15	16.50-17.15
Подготовка к прогулке, прогулка. Возвращение с прогулки. Самостоятельная игровая деятельность.	17.15 – 18.30	17.15 - 19.00	17.15- 18.00	17.15- 18.00	17.15- 18.00	17.15- 18.00

**Организация жизни детей в каникулярный период
(Рождественские каникулы)**

Согласно требованиям, действующего СанПиН, в период зимних каникул рекомендуется проводить ОД только художественно-эстетической и физкультурной направленности

В середине учебного года, с 01.01 по 10.01, во всех возрастных группах устраиваются зимние каникулы, а в группах компенсирующей направленности дополнительные весенние каникулы в первую неделю мая. В эти дни всеми специалистами проводится только индивидуальная работа с детьми, кроме того все специалисты принимают участие в совместной деятельности с детьми, организуют игровую деятельность дошкольников, обязательно проводятся музыкальные, физкультурные и логоритмические занятия. Так же организуется коррекционно- развивающая работа и в июне при переходе детского сада на летний режим работы.

ОРГАНИЗАЦИЯ ЖИЗНИ ДЕТЕЙ В ТЕПЛЫЙ ПЕРИОД
Организация жизни детей в каникулярный (летний) период

- В летний период в дошкольных организациях, согласно утвержденному календарно-учебному графику, во исполнение Постановления Главного государственного санитарного врача Российской Федерации от 28.09.2020 г. № 28 «Об утверждении СанПиН 2.4.3648-20 «Санитарно-эпидемиологические требования к устройству, организации режима работы дошкольных образовательных организаций» и письма Минобрнауки РФ от 14.03.2000 г. № 65/23-16 «О гигиенических требованиях к максимальной нагрузке на детей дошкольного возраста в организованных формах обучения» регламентированная образовательная деятельность не проводится. В это время увеличивается продолжительность прогулок и дневного сна, а также проводятся спортивные и подвижные игры, оздоровительные, закаливающие мероприятия, спортивные и музыкальные праздники, досуги и развлечения, экскурсии по реализации образовательных областей «Физическое развитие» и «Художественно-эстетическое развитие»

РЕЖИМ ДНЯ
В ТЕПЛЫЙ ПЕРИОД ГОДА

Режимные моменты	Возрастная группа						
	вторая группа раннего возраста		младшая	средняя	старшая	подготовительная к школе	
Прием детей на улице, осмотр, измерение температуры, свободная игра, утренняя гимнастика	7.30 – 8.00	7.00 – 8.00	7.30 – 8.25	7.30 – 8.25	7.30 – 8.30	7.30 – 8.35	7.00 – 8.35
Игры, подготовка к завтраку, гигиенические процедуры, I завтрак	8.00 – 9.00	8.00 – 9.00	8.25 – 8.55	8.25 – 8.55	8.30 – 8.55	8.35 – 8.55	8.35 – 8.55
Организованная деятельность согласно расписанию	9.00 – 9.10	9.00 – 9.10	8.55 – 9.15	8.55 – 9.20	8.55 – 9.25	8.55 – 9.30	8.55 – 9.30
Гигиенические процедуры II завтрак	10.00 – 10.10	10.00 – 10.10	9.15 – 12.00	9.20 – 11.40	9.25 – 12.15	9.30 – 12.10	9.30 – 12.10
Игры, самостоятельная деятельность, подготовка к прогулке, прогулка, воздушные и солнечные процедуры	9.10 – 11.00	9.10 – 11.00	10.00 – 10.10	10.00 – 10.10	10.00 – 10.10	10.00 – 10.10	10.00 – 10.10
Возвращение с прогулки, гигиенические процедуры	11.00 – 11.20	11.00 – 11.20	11.20 – 11.40	11.40 – 11.50	12.15 – 12.30	12.10 – 12.25	12.10 – 12.25

ОБРАЗОВАТЕЛЬНАЯ ПРОГРАММА
МДОУ ВМР «Детский сад комбинированного вида № 1 «Ласточка»
г. Вольска Саратовской области»

Подготовка к обеду, обед	11.20 – 12.00	11.20 – 12.00	11.40 – 12.20	11.50 – 12.30	12.25 – 13.00	12.35 – 13.00	12.25 – 13.00
Подготовка ко сну, дневной сон	12.00 – 15.00	12.00 – 15.00	12.20 – 15.10	12.30 – 15.10	13.00. – 15.10	13.00 – 15.10	13.00 – 15.10
Постепенный подъем. Воздушные процедуры, самостоятельная деятельность	15.00 – 15.15	15.00 – 15.30	15.10 – 15.25	15.10 – 15.25	15.10 – 15.25	15.10 – 15.25	15.10 – 15.25
Подготовка к полднику, гигиенические процедуры, полдник	15.15 – 16.00	15.30 – 16.00	15.25 – 15.50	15.25 – 15.50	15.25 – 15.50	15.25 – 15.40	15.25 – 15.40
Подготовка к прогулке, прогулка, игры, наблюдения, самостоятельная деятельность	16.00 – 17.00	16.00 – 17.30	15.50 – 17.00	15.50 – 17.00	15.50 – 17.00	15.40 – 17.00	15.40 – 16.00
Возвращение с прогулки, самостоятельная деятельность, гигиенические процедуры. Подготовка к ужину, ужин	17.00 – 17.30	17.30 - 18.30	17.00 – 17.40	17.00 – 17.40	17.00 – 17.40	17.00 -17.40	16.00 – 18.00
Игры, самостоятельная деятельность, чтение художественной литературы, уход детей домой.	17.30 – 18.00	18.30 - 19.00	17.40- 18.00	17.40 – 18.00	17.40 – 18.00	17.40- 18.00	18.00 - 19.00

Соблюдение двигательной активности в режиме дня

Организация двигательного режима в младшей группе
детей от 3-4 лет

Формы организации	Особенности организации	Длительность в минутах
Физкультурно – оздоровительная работа		
Утренняя гимнастика	<i>Ежедневно на открытом воздухе или в зале</i>	5-7
Физкультминутка	<i>Ежедневно по мере необходимости</i>	2-3
Двигательная разминка во время ОД с преобладанием статических поз	<i>Ежедневно</i>	5-7
Подвижные игры и упражнения на прогулке	<i>Ежедневно во время прогулки, подгруппами, подобранными с учетом уровня двигательной активности детей</i>	15-20
Индивидуальная работа по развитию движений на прогулке	<i>Ежедневно во время прогулки</i>	8-10
Оздоровительный бег	<i>Ежедневно во время утренней гимнастики</i>	1 мин
Гимнастика после дневного сна в сочетании с контрастными воздушными ваннами, хождение по массажным дорожкам	<i>Ежедневно по мере пробуждения и подъема детей</i>	5-7
Корригирующая гимнастика	Подгруппами, подобранными с учетом рекомендаций врача, 2 раза в неделю	10
Образовательная деятельность по физической культуре	<i>3 раза в неделю в зале (в игровой форме), подгруппами, подобранными с учетом физического развития детей, проводится в первой половине дня</i>	15

Самостоятельная двигательная деятельность	<i>Ежедневно под руководством воспитателя в помещении и на воздухе, продолжительность зависит от индивидуальных особенностей двигательной активности детей</i>	<i>10-12</i>
<i>Физкультурно – массовая работа</i>		
Неделя здоровья	<i>Зимой и весной</i>	<i>2 раза в год</i>
Физкультурные развлечения	<i>1 раз в месяц во второй половине дня</i>	<i>15</i>
Участие родителей в физкультурно-оздоровительных мероприятиях	<i>Во время подготовки и проведение физкультурных развлечений, праздников, недели здоровья и посещения открытых форм работы с детьми</i>	

**Организация двигательного режима в средней группе
детей от 4 до 5 лет**

Формы организации	Особенности организации	Длительность в минутах
Физкультурно – оздоровительная работа		
Утренняя гимнастика	<i>Ежедневно на открытом воздухе или в зале</i>	5-7
Физкультминутка	<i>Ежедневно по мере необходимости</i>	2-3
Двигательная разминка во время ОД с преобладанием статических поз	<i>Ежедневно</i>	5-7
Подвижные игры и упражнения на прогулке	<i>Ежедневно во время прогулки, подгруппами, подобранными с учетом уровня двигательной активности детей</i>	15-20
Индивидуальная работа по развитию движений на прогулке	<i>Ежедневно во время прогулки</i>	8-10
Оздоровительный бег	<i>Ежедневно во время утренней гимнастики</i>	1 мин
Гимнастика после дневного сна в сочетании с контрастными воздушными ваннами, хождение по массажным дорожкам	<i>Ежедневно по мере пробуждения и подъема детей</i>	5-7
Корригирующая гимнастика	<i>Подгруппами, подобранными с учетом рекомендаций врача, 2 раза в неделю</i>	15
Образовательная деятельность по физической культуре	<i>3 раза в неделю в зале, фронтально, с учетом физического развития детей, проводится в первой половине дня</i>	20
Самостоятельная двигательная деятельность	<i>Ежедневно под руководством воспитателя в помещении и на воздухе, продолжительность зависит от индивидуальных особенностей двигательной</i>	10-12

	<i>активности детей</i>	
<i>Физкультурно – массовая работа</i>		
Неделя здоровья	<i>Зимой и весной</i>	<i>2 раза в год</i>
Физкультурные развлечения	<i>1 раз в месяц во второй половине дня</i>	<i>20-25</i>
Участие родителей в физкультурно-оздоровительных мероприятиях	<i>Во время подготовки и проведения физкультурных развлечений, праздников, недели здоровья и посещения открытых форм работы с детьми</i>	

**Организация двигательного режима в старшей группе
детей от 5 до 6 лет**

Формы организации	Особенности организации	Длительность в минутах
<i>Физкультурно – оздоровительная работа</i>		
Утренняя гимнастика	<i>Ежедневно на открытом воздухе или в зале</i>	<i>7-10</i>
Физкультминутка	<i>Ежедневно по мере необходимости</i>	<i>3-5</i>
Двигательная разминка во время ОД с преобладанием статических поз	<i>Ежедневно</i>	<i>7-10</i>
Подвижные игры и упражнения на прогулке	<i>Ежедневно во время прогулки, подгруппами, подобранными с учетом уровня двигательной активности детей</i>	<i>25-30</i>
Индивидуальная работа по развитию движений на прогулке	<i>Ежедневно во время прогулки</i>	<i>12-15</i>
Прогулки – походы. Проведение диагностики физического развития на спортивной площадке ДОУ	<i>2 раза в год</i>	<i>30</i>
Оздоровительный бег	<i>Ежедневно во время утренней гимнастики</i>	<i>1 – 1,5 мин</i>
Гимнастика после дневного сна в сочетании с контрастными воздушными ваннами, хождение по массажным дорожкам	<i>Ежедневно по мере пробуждения и подъема детей</i>	<i>Не более 10 мин</i>
Корригирующая гимнастика	<i>Подгруппами, подобранными с учетом рекомендаций врача, 2раза в неделю</i>	<i>15</i>
Непосредственно образовательная деятельность по физической культуре и	<i>3 раза в неделю в зале и на свежем воздухе, подгруппами, подобранными с учетом физического развития</i>	<i>25</i>

хореографии	<i>детей, проводится в первой половине дня (1 раз на свежем воздухе)</i>	
Самостоятельная двигательная деятельность	<i>Ежедневно под руководством воспитателя в помещении и на воздухе, продолжительность зависит от индивидуальных особенностей двигательной активности детей</i>	40-60
Физкультурно – массовая работа		
Неделя здоровья	<i>Зимой и весной</i>	2 раза в год
Физкультурные развлечения	<i>1 раз в месяц во второй половине дня</i>	25
Физкультурно – спортивные праздники	<i>3 раза в год</i>	40
Участие родителей в физкультурно-оздоровительных мероприятиях	<i>Во время подготовки и проведения физкультурных развлечений, праздников, недели здоровья и посещения открытых форм работы с детьми</i>	

**Организация двигательного режима
в подготовительной к школе группе
детей от 6 до 7 лет**

Формы организации	Особенности организации	Длительность в минутах
<i>Физкультурно – оздоровительная работа</i>		
Утренняя гимнастика	<i>Ежедневно на открытом воздухе или в зале</i>	<i>7-10</i>
Физкультминутка	<i>Ежедневно по мере необходимости</i>	<i>3-5</i>
Двигательная разминка во время НОД с преобладанием статических поз	<i>Ежедневно</i>	<i>7-10</i>
Подвижные игры и упражнения на прогулке	<i>Ежедневно во время прогулки, подгруппами, подобранными с учетом уровня двигательной активности детей</i>	<i>25-30</i>
Индивидуальная работа по развитию движений на прогулке	<i>Ежедневно во время прогулки</i>	<i>12-15</i>
Прогулки – походы. Проведение диагностики физического развития на спортивной площадке ДОУ	<i>2 раза в год</i>	<i>30-50</i>
Оздоровительный бег	<i>Ежедневно во время утренней гимнастики</i>	<i>1 – 1,5 мин</i>
Гимнастика после дневного сна в сочетании с контрастными воздушными ваннами, хождение по массажным дорожкам	<i>Ежедневно по мере пробуждения и подъема детей</i>	<i>Не более 10 мин</i>
Корректирующая гимнастика	<i>Подгруппами, подобранными с учетом рекомендаций врача, 2 раза в неделю</i>	<i>20</i>
Непосредственно образовательная деятельность по	<i>3 раза в неделю в зале и на свежем воздухе, подгруппами, подобранными</i>	<i>30</i>

физической культуре и хореографии	<i>с учетом физического развития детей, проводится в первой половине дня (1 раз на свежем воздухе)</i>	
Самостоятельная двигательная деятельность	<i>Ежедневно под руководством воспитателя в помещении и на воздухе, продолжительность зависит от индивидуальных особенностей двигательной активности детей</i>	40-60
Физкультурно – массовая работа		
Неделя здоровья	<i>Зимой и весной</i>	2 раза в год
Физкультурные развлечения	<i>1 раз в месяц во 2й половине дня</i>	25
Физкультурно – спортивные праздники	<i>3 раза в год</i>	40
Участие родителей в физкультурно-оздоровительных мероприятиях	<i>Во время подготовки и проведения физкультурных развлечений, праздников, недели здоровья и посещения открытых форм работы с детьми</i>	

Организация двигательной деятельности ребенка

Вид двигательной деятельности	Физиологическая и воспитательная задача	Необходимые условия	Ответственный
Утренняя гимнастика	Воспитывать потребность начинать день с движения. Формировать двигательные навыки.	Музыкальное сопровождение. Одежда, не стесняющая движения. Наличие атрибутов. Непосредственное руководство взрослого	Воспитатели групп, воспитатель по физической культуре, старшая медицинская сестра
Движения во время бодрствования	Удовлетворение органической потребности в движении. Воспитание ловкости, смелости, выносливости и гибкости	Наличие в групповых помещениях, на участках детского сада места для движения. Одежда, не стесняющая движения. Игрушки и пособия, побуждающие ребенка к движениям	Старший воспитатель, воспитатели групп, воспитатель по физической культуре
Подвижные игры	Воспитание умения двигаться в соответствии с заданными условиями. Воспитывать волевое (произвольное) внимание через овладение умением выполнять правила игры	Знание правил игры	Воспитатели групп, воспитатель по физической культуре
Музыкально-ритмические движения	Воспитание чувства ритма, умения выполнять движения под музыку	Музыкальное сопровождение	Музыкальный руководитель
Гимнастика пробуждения	Сделать более физиологичным переход от сна к бодрствованию. Воспитывать потребность перехода от сна к бодрствованию через движение	Знание воспитателем комплексов гимнастики пробуждения. Наличие в спальне места для проведения гимнастики	Воспитатели групп, воспитатель по физической культуре, старшая медицинская сестра
Гимнастика и массаж	Воспитание точного двигательного навыка. Качественное созревание мышц	Обязательное наличие гимнастических пособий. Непосредственное руководство взрослого	Старшая медицинская сестра, воспитатель по физической культуре
Корректирующая гимнастика	Укрепление мышц опорно-двигательного аппарата. Формирование навыка правильной осанки	Наличие места для проведения гимнастики и специального оборудования. Одежда, не стесняющая движения. Непосредственное руководство взрослого	Воспитатель по физической культуре, воспитатели групп, старшая медицинская сестра

3.1.1 Особенности традиционных событий, праздников, мероприятий

Комплексно – тематическое планирование (особенности традиционных событий, праздников, мероприятий)

Вторая группа раннего возраста (от 1,6 до 3 лет)

Тема	Развернутое содержание работы	Варианты итоговых мероприятий
<i>Летский сад (4-я неделя августа — 1-я неделя сентября)</i>	Адаптировать детей к условиям детского сада. Познакомить с детским садом как ближайшим социальным окружением ребенка (помещением и оборудованием группы: личный шкафчик, кровать, игрушки и пр.). Познакомить с детьми, воспитателем. Способствовать формированию положительных эмоций по отношению к детскому саду, воспитателю, детям.	
<i>Осень (2-я-4-я недели сентября)</i>	Формировать элементарные представления об осени (сезонные изменения в природе, одежде людей, на участке детского сада). Дать первичные представления о сборе урожая, о некоторых овощах, фруктах, ягодах, грибах. Собирать с детьми на прогулках разноцветные листья, рассматривать их, сравнивать по форме и величине. Расширять знания о домашних животных и птицах. Знакомить с особенностями поведения лесных зверей и птиц осенью.	Праздник «Осень». Выставка детского творчества. Сбор осенних листьев и создание коллективной работы — плаката с самыми красивыми из собранных листьев.
<i>Я в мире человек (1-я-2-я недели октября)</i>	Формировать представления о себе как о человеке; об основных частях тела человека, их назначении. Закреплять знание своего имени, имен членов семьи. Формировать навык называть воспитателя по имени и отчеству. Формировать первичное понимание того, что такое хорошо и что такое плохо; начальные представления о здоровом образе жизни.	Совместное с родителями чаепитие. Создание коллективного плаката с фотографиями детей. Игра «Кто у нас хороший?».
<i>Мой дом (3-я неделя октября — 2-я неделя ноября)</i>	Знакомить детей с родным городом (поселком): его названием, объектами (улица, дом, магазин, поликлиника); с транспортом, «городскими» профессиями (врач, продавец, милиционер).	Тематическое развлечение «Мои любимые игрушки». Выставка детского творчества.
<i>Новогодний праздник (3-я неделя ноября — 4-я неделя декабря)</i>	Организовывать все виды детской деятельности (игровой, коммуникативной, трудовой, познавательно-исследовательской, продуктивной, музыкально-художественной, чтения) вокруг темы Нового года и новогоднего праздника.	Новогодний утренник.

Тема	Развернутое содержание работы	Варианты итоговых мероприятий
<i>Зима</i> (1-я-4-я недели января)	Формировать элементарные представления о зиме (сезонные изменения в природе, одежде людей, на участке детского сада). Расширять знания о домашних животных и птицах. Знакомить с некоторыми особенностями поведения лесных зверей и птиц зимой.	Праздник «Зима». Выставка детского творчества.
<i>Мамин день</i> (1-я неделя февраля— 1-я неделя марта)	Организовывать все виды детской деятельности (игровой, коммуникативной, трудовой, познавательно-исследовательской, продуктивной, музыкально-художественной, чтения) вокруг темы семьи, любви к маме, бабушке.	Мамин праздник.
<i>Народная игрушка</i> (2-я-4-я недели марта)	Знакомить с народным творчеством на примере народных игрушек. Знакомить с устным народным творчеством (песенки, потешки и др.). Использовать фольклор при организации всех видов детской деятельности.	Игры-забавы. Праздник народной игрушки.
<i>Весна</i> (1-я-4-я недели апреля)	Формировать элементарные представления о весне (сезонные изменения в природе, одежде людей, на участке детского сада). Расширять знания о домашних животных и птицах. Знакомить с некоторыми особенностями поведения лесных зверей и птиц весной.	Праздник «Весна». Выставка детского творчества.
<i>Лето</i> (1-я-4-я недели мая)	Формировать элементарные представления о лете (сезонные изменения в природе, одежде людей, на участке детского сада). Расширять знания о домашних животных и птицах, об овощах, фруктах, ягодах. Знакомить с некоторыми особенностями поведения лесных зверей и птиц летом. Познакомить с некоторыми животными жарких стран.	Праздник «Лето».
В летний период МДОУ работает в каникулярном режиме (1-я неделя июня —3-я неделя августа)		

Младшая группа (от 3 до 4 лет)

Интегрирующая тема периода	Педагогические задачи	Варианты итоговых мероприятий
<i>До свидания, лето, здравствуй, детский сад!</i> (4-я неделя августа— 1 -я неделя сентября)	Вызывать у детей радость от возвращения в детский сад. Продолжать знакомство с детским садом как ближайшим социальным окружением ребенка: профессии сотрудников детского сада (воспитатель, помощник воспитателя, музыкальный руководитель, врач, дворник), предметное окружение, правила поведения в детском саду, взаимоотношения со сверстниками. Продолжать знакомство с окружающей средой группы, помещениями детского сада. Предлагать рассматривать игрушки, называть их форму, цвет, строение. Знакомить детей друг с другом в ходе игр (если дети уже знакомы, следует помочь им вспомнить друг друга). Формировать дружеские, доброжелательные отношения между детьми (коллективная художественная работа, песенка о дружбе, совместные игры).	Развлечение для детей, организованное сотрудниками детского сада с участием родителей. Дети в подготовке не участвуют, но принимают активное участие в развлечении (в подвижных играх, викторинах).
<i>Осень</i> (2-я-4-я недели сентября)	Расширять представления детей об осени (сезонные изменения в природе, одежде людей, на участке детского сада), о времени сбора урожая, о некоторых овощах, фруктах, ягодах, грибах. Знакомить с сельскохозяйственными профессиями (тракторист, доярка и др.). Знакомить с правилами безопасного поведения на природе. Воспитывать бережное отношение к природе. На прогулке предлагать детям собирать и рассматривать осеннюю листву. Разучивать стихотворения об осени. Развивать умение замечать красоту осенней природы, вести наблюдения за погодой. Расширять знания о домашних животных и птицах. Знакомить с некоторыми особенностями поведения лесных зверей и птиц осенью. Побуждать рисовать, лепить, выполнять аппликацию на осенние темы.	Праздник «Осень». Выставка детского творчества.
<i>Я и моя семья</i> (1 -я-2-я недели октября)	Формировать начальные представления о здоровье и здоровом образе жизни. Формировать образ Я. Формировать элементарные навыки ухода за своим лицом и телом. Развивать представления о своем внешнем облике. Развивать гендерные представления. Побуждать называть свои имя, фамилию, имена членов семьи, говорить о	Открытый день здоровья. Спортивное развлечение.

Интегрирующая тема периода	Педагогические задачи	Варианты итоговых мероприятий
	себе в первом лице. Обогащать представления о своей семье.	
<i>Мой дом, мой город</i> (3-я неделя октября — 2-я неделя ноября)	Знакомить с домом, с предметами домашнего обихода, мебелью, бытовыми приборами. Знакомить с родным городом (поселком), его названием, основными достопримечательностями. Знакомить с видами транспорта, в том числе с городским, с правилами поведения в городе, с элементарными правилами дорожного движения, светофором, надземным и подземным переходами (взаимодействие с родителями). Знакомить с «городскими» профессиями (милиционер, продавец, парикмахер, шофер, водитель автобуса).	Сюжетно-ролевая игра по правилам дорожного движения.
<i>Новогодний праздник</i> (3-я неделя ноября — 4-я неделя декабря)	Организовывать все виды детской деятельности (игровой, коммуникативной, трудовой, познавательно-исследовательской, продуктивной, музыкально-художественной, чтения) вокруг темы Нового года и новогоднего праздника как в непосредственно образовательной, так и в самостоятельной деятельности детей.	Новогодний утренник.
<i>Зима</i> (1-я-4-я недели января)	Расширять представления о зиме. Знакомить с зимними видами спорта. Формировать представления о безопасном поведении зимой. Формировать исследовательский и познавательный интерес в ходе экспериментирования с водой и льдом. Воспитывать бережное отношение к природе, умение замечать красоту зимней природы. Расширять представления о сезонных изменениях в природе (изменения в погоде, растения зимой, поведение зверей и птиц). Формировать первичные представления о местах, где всегда зима. Побуждать детей отражать полученные впечатления в разных непосредственно образовательных и самостоятельных видах деятельности детей в соответствии с их индивидуальными и возрастными особенностями.	Праздник «Зима». Выставка детского творчества.
<i>День защитника Отечества</i> (1-я-3-я недели февраля)	Осуществлять патриотическое воспитание. Знакомить с «военными» профессиями. Воспитывать любовь к Родине. Формировать первичные гендерные представления (воспитывать в мальчиках стремление быть сильными, смелыми, стать защитниками Родины).	Праздник, посвященный Дню защитника Отечества.
<i>8 Марта</i> (4-я неделя февраля — 1-я неделя марта)	Организовывать все виды детской деятельности (игровой, коммуникативной, трудовой, познавательно-исследовательской, продуктивной, музыкально-художественной, чтения) вокруг темы семьи, любви к маме, бабушке. Воспитывать уважение к воспитателям.	Праздник 8 Марта. Выставка детского творчества, развлечения, коллективное творчество, игры детей.

Интегрирующая тема периода	Педагогические задачи	Варианты итоговых мероприятий
<i>Знакомство с народной культурой и традициями</i> (2-я-4-я недели марта)	Расширять представления о народной игрушке (дымковская игрушка, матрешка и др.). Знакомить с народными промыслами. Продолжать знакомить с устным народным творчеством. Использовать фольклор при организации всех видов детской деятельности.	Фольклорный праздник. Выставка детского творчества.
<i>Весна</i> (1-я-4-я недели апреля)	Расширять представления о весне. Воспитывать бережное отношение к природе, умение замечать красоту весенней природы. Расширять представления о сезонных изменениях (изменения в погоде, растения весной, поведение зверей и птиц). Расширять представления о простейших связях в природе (потеплело — появилась травка и т. д.). Побуждать детей отражать впечатления о весне в разных видах художественной деятельности .	Праздник «Весна». Выставка детского творчества.
<i>Лето</i> (1-я-4-я недели мая)	Расширять представления детей о лете, о сезонных изменениях (сезонные изменения в природе, одежде людей, на участке детского сада). Формировать элементарные представления о садовых и огородных растениях. Формировать исследовательский и познавательный интерес в ходе экспериментирования с водой и песком. Воспитывать бережное отношение к природе, умение замечать красоту летней природы.	Праздник «Лето».
В летний период МДОУ работает в каникулярном режиме (1-я неделя июня —3-я неделя августа).		

Средняя группа (от 4 до 5 лет)

Тема	Развернутое содержание работы	Варианты итоговых мероприятий
<i>День знаний</i> (4-я неделя августа— 1-я неделя сентября)	Развивать у детей познавательную мотивацию, интерес к школе, книге. Формировать дружеские, доброжелательные отношения между детьми. Продолжать знакомить с детским садом как ближайшим социальным окружением ребенка (обратить внимание на произошедшие изменения: покрашен забор, появились новые столы), расширять представления о профессиях сотрудников детского сада (воспитатель, помощник воспитателя,	Праздник «День знаний», организованный сотрудниками детского сада с участием родителей. Дети праздник не готовят, но активно участвуют в конкурсах, викторинах; демонстрируют свои способности.

Тема	Развернутое содержание работы	Варианты итоговых мероприятий
	музыкальный руководитель, врач, дворник, повар и др.).	
<i>Осень</i> (2-я-4-я недели сентября)	Расширять представления детей об осени. Развивать умение устанавливать простейшие связи между явлениями живой и неживой природы (похолодало —исчезли бабочки, отцвели цветы и т. д.), вести сезонные наблюдения. Расширять представления о сельскохозяйственных профессиях, о профессии лесника. Расширять знания об овощах и фруктах (местных, экзотических). Расширять представления о правилах безопасного поведения на природе. Воспитывать бережное отношение к природе. Формировать элементарные экологические представления.	Праздник «Осень». Выставка детского творчества.
<i>Я в мире человек</i> (1-я-3-я недели октября)	Расширять представления о здоровье и здоровом образе жизни. Расширять представления детей о своей семье. Формировать первоначальные представления о родственных отношениях в семье (сын, дочь, мама, папа и т.д.). Закреплять знание детьми своих имени, фамилии и возраста; имен родителей. Знакомить детей с профессиями родителей. Воспитывать уважение к труду близких взрослых. Формировать положительную самооценку, образ Я (помогать каждому ребенку как можно чаще убеждаться в том, что он хороший, что его любят). Развивать представления детей о своем внешнем облике. Воспитывать эмоциональную отзывчивость на состояние близких людей, формировать уважительное, заботливое отношение к пожилым родственникам.	Открытый день здоровья.
<i>Мой город, моя страна</i> (4-я неделя октября—2-я неделя ноября)	Знакомить с родным городом (поселком). Формировать начальные представления о родном крае, его истории и культуре. Воспитывать любовь к родному краю. Расширять представления о видах транспорта и его назначении. Расширять представления о правилах поведения в городе, элементарных правилах дорожного движения. Расширять представления о профессиях. Знакомить с некоторыми выдающимися людьми, прославившими Россию.	Спортивный праздник.
<i>Новогодний праздник</i> (3-я)	Организовывать все виды детской деятельности (игровой, коммуникативной, трудовой, познавательно-исследовательской, продуктивной, музыкально-	Праздник «Новый год». Выставка детского творчества.

Тема	Развернутое содержание работы	Варианты итоговых мероприятий
неделя ноября—4-я неделя декабря)	художественной, чтения) вокруг темы Нового года и новогоднего праздника.	
<i>Зима</i> (1-я-4-я недели января)	Расширять представления детей о зиме. Развивать умение устанавливать простейшие связи между явлениями живой и неживой природы. Развивать умение вести сезонные наблюдения, замечать красоту зимней природы, отражать ее в рисунках, лепке. Знакомить с зимними видами спорта. Формировать представления о безопасном поведении людей зимой. Формировать исследовательский и познавательный интерес в ходе экспериментирования с водой и льдом. Закреплять знания о свойствах снега и льда. Расширять представления о местах, где всегда зима, о животных Арктики и Антарктики.	Праздник «Зима». Выставка детского творчества.
<i>День защитника Отечества</i> (1 -я-3-я недели февраля)	Знакомить детей с «военными» профессиями (солдат, танкист, летчик, моряк, пограничник); с военной техникой (танк, самолет, военный крейсер); с флагом России. Воспитывать любовь к Родине. Осуществлять гендерное воспитание (формировать у мальчиков стремление быть сильными, смелыми, стать защитниками Родины; воспитание в девочках уважения к мальчикам как будущим защитникам Родины). Приобщать к русской истории через знакомство с былинами о богатырях.	Праздник, посвященный Дню защитника Отечества. Выставка детского творчества.
<i>8 Марта</i> (4-я неделя февраля — 1 -я неделя марта)	Организовывать все виды детской деятельности (игровой, коммуникативной, трудовой, познавательно-исследовательской, продуктивной, музыкально-художественной, чтения) вокруг темы семьи, любви к маме, бабушке. Воспитывать уважение к воспитателям, другим сотрудникам детского сада. Расширять гендерные представления. Привлекать детей к изготовлению подарков маме, бабушке, воспитателям.	Праздник 8 Марта. Выставка детского творчества.
<i>Знакомство с народной культурой и традициями</i> (2-я-4-я недели марта)	Расширять представления о народной игрушке (дымковская игрушка, матрешка и др.). Знакомить с народными промыслами. Привлекать детей к созданию узоров дымковской и филимоновской росписи. Продолжать знакомить с устным народным творчеством. Использовать фольклор при организации всех видов детской деятельности.	Фольклорный праздник. Выставка детского творчества.
<i>Весна</i> (1 -я-3-я недели	Расширять представления детей о весне. Развивать умение устанавливать простейшие связи между явлениями живой и неживой природы, вести	Праздник «Весна». Выставка детского творчества.

Тема	Развернутое содержание работы	Варианты итоговых мероприятий
апреля)	сезонные наблюдения. Расширять представления о правилах безопасного поведения на природе. Воспитывать бережное отношение к природе. Формировать элементарные экологические представления. Формировать представления о работах, проводимых весной в саду и огороде. Привлекать детей к посильному труду на участке детского сада, в цветнике.	
<i>День Победы</i> (4-я неделя апреля — 1-я неделя мая)	Осуществлять патриотическое воспитание. Воспитывать любовь к Родине. Формировать представления о празднике, посвященном Дню Победы. Воспитывать уважение к ветеранам войны.	Праздник, посвященный Дню Победы. Выставка детского творчества.
<i>Лето</i> (2-я-4-я недели мая)	Расширять представления детей о лете. Развивать умение устанавливать простейшие связи между явлениями живой и неживой природы, вести сезонные наблюдения. Знакомить с летними видами спорта. Формировать представления о безопасном поведении в лесу.	Праздник «Лето». Спортивный праздник. Выставка детского творчества.
В летний период МДОУ работает в каникулярном режиме (1-я неделя июня — 3-я неделя августа)		

Старшая группа (от 5 до 6 лет)

Тема	Развернутое содержание работы	Варианты итоговых мероприятий
<i>День знаний</i> (4-я неделя августа — 1-я неделя сентября)	Развивать у детей познавательную мотивацию, интерес к школе, книгам. Формировать дружеские, доброжелательные отношения между детьми. Продолжать знакомить с детским садом как ближайшим социальным окружением ребенка (обратить внимание на произошедшие изменения: покрашен забор, появились новые столы), расширять представления о профессиях сотрудников детского сада (воспитатель, помощник воспитателя, музыкальный руководитель, врач, дворник).	Праздник «День знаний», организованный сотрудниками детского сада с участием родителей. Дети праздник не готовят, но активно участвуют в конкурсах, викторинах; демонстрируют свои способности.
<i>Осень</i> (1-я-4-я недели сентября)	Расширять знания детей об осени. Продолжать знакомить с сельскохозяйственными профессиями. Закреплять знания о правилах безопасного поведения в природе. Формировать обобщенные представления	Праздник «Осень». Выставка детского творчества.

Тема	Развернутое содержание работы	Варианты итоговых мероприятий
	<p>об осени как времени года, приспособленности растений и животных к изменениям в природе, явлениях природы. Формировать первичные представления об экосистемах, природных зонах. Расширять представления о неживой природе.</p>	
<p><i>Я вырасту здоровым</i> (1-я-2-я недели октября)</p>	<p>Расширять представления о здоровье и здоровом образе жизни. Воспитывать стремление вести здоровый образ жизни. Формировать положительную самооценку. Закреплять знание домашнего адреса и телефона, имен и отчеств родителей, их профессий. Расширять знания детей о самих себе, о своей семье, о том, где работают родители, как важен для общества их труд.</p>	<p>Открытый день здоровья.</p>
<p><i>День народного единства</i> (3-я неделя октября— 2-я неделя ноября)</p>	<p>Расширять представления детей о родной стране, о государственных праздниках; развивать интерес к истории своей страны; воспитывать гордость за свою страну, любовь к ней. Знакомить с историей России, гербом и флагом, мелодией гимна. Рассказывать о людях, прославивших Россию; о том, что Российская Федерация (Россия) — огромная многонациональная страна; Москва — главный город, столица нашей Родины.</p>	<p>Праздник День народного единства. Выставка детского творчества.</p>
<p><i>Новый год</i> (3-я неделя ноября—4-я неделя декабря)</p>	<p>Привлекать детей к активному разнообразному участию в подготовке к празднику и его проведении. Содействовать возникновению чувства удовлетворения от участия в коллективной предпраздничной деятельности. Закладывать основы праздничной культуры. Развивать эмоционально положительное отношение к предстоящему празднику, желание активно участвовать в его подготовке. Поощрять стремление поздравить близких с праздником, преподнести подарки, сделанные своими руками. Знакомить с традициями празднования Нового года в различных странах.</p>	<p>Праздник Новый год. Выставка детского творчества.</p>
<p><i>Зима</i> (1-я-4-я недели января)</p>	<p>Продолжать знакомить детей с зимой как временем года, с зимними видами спорта. Формировать первичный исследовательский и познавательный интерес через экспериментирование с водой и льдом. Расширять и обогащать знания об особенностях зимней природы (холода, заморозки, снегопады, сильные ветры), особенностях деятельности людей в городе, на селе; о безопасном поведении зимой.</p>	<p>Праздник «Зима». Зимняя олимпиада. Выставка детского творчества.</p>

Тема	Развернутое содержание работы	Варианты итоговых мероприятий
<i>День защитника Отечества</i> (1 -я-3-я недели февраля)	Расширять представления детей о Российской армии. Рассказывать о трудной, но почетной обязанности защищать Родину, охранять ее спокойствие и безопасность; о том, как в годы войн храбро сражались и защищали нашу страну от врагов прадеды, деды, отцы. Воспитывать детей в духе патриотизма, любви к Родине. Знакомить с разными родами войск (пехота, морские, воздушные, танковые войска), боевой техникой. Расширять гендерные представления, формировать в мальчиках стремление быть сильными, смелыми, стать защитниками Родины; воспитывать в девочках уважение к мальчикам как будущим защитникам Родины.	Праздник 23 февраля — День защитника Отечества. Выставка детского творчества.
<i>Международный женский день</i> (4-я неделя февраля— 1 -я неделя марта)	Организовывать все виды детской деятельности (игровой, коммуникативной, трудовой, познавательно-исследовательской, продуктивной, музыкально-художественной, чтения) вокруг темы семьи, любви к маме, бабушке. Воспитывать уважение к воспитателям. Расширять гендерные представления, формировать у мальчиков представления о том, что мужчины должны внимательно и уважительно относиться к женщинам. Привлекать детей к изготовлению подарков мамам, бабушкам, воспитателям. Воспитывать бережное и чуткое отношение к самым близким людям, потребность радовать близких добрыми делами.	Праздник 8 Марта. Выставка детского творчества.
<i>Народная культура и традиции</i> (2-я-4-я недели марта)	Продолжать знакомить детей с народными традициями и обычаями, с народным декоративно-прикладным искусством (Городец, Полхов-Майдан, Гжель). Расширять представления о народных игрушках (матрешки — Городецкая, богородская; бирюльки). Знакомить с национальным декоративно-прикладным искусством. Рассказывать детям о русской избе и других строениях, их внутреннем убранстве, предметах быта, одежды.	Фольклорный праздник. Выставка детского творчества.
<i>Весна</i> (1-я-2-я недели апреля)	Формировать обобщенные представления о весне как времени года, о приспособленности растений и животных к изменениям в природе. Расширять знания о характерных признаках весны; о прилете птиц; о связи между явлениями живой и неживой природы и сезонными видами труда; о весенних изменениях в природе (тает снег, разливаются реки, прилетают птицы, травка	Праздник «Весна- красна». День Земли — 22 апреля. Выставка детского творчества.

Тема	Развернутое содержание работы	Варианты итоговых мероприятий
	и цветы быстрее появляются на солнечной стороне, чем в тени).	
<i>День Победы</i> (3-я неделя апреля — 1-я неделя мая)	Воспитывать дошкольников в духе патриотизма, любви к Родине. Расширять знания о героях Великой Отечественной войны, о победе нашей страны в войне. Знакомить с памятниками героям Великой Отечественной войны.	Праздник День Победы. Выставка детского творчества.
<i>Лето</i> (2-я-4-я недели мая)	Формировать у детей обобщенные представления о лете как времени года; признаках лета. Расширять и обогащать представления о влиянии тепла, солнечного света на жизнь людей, животных и растений (природа «расцветает», созревает много ягод, фруктов, овощей; много корма для зверей, птицы их детенышей); представления о съедобных и несъедобных грибах.	Праздник «Лето». День защиты окружающей среды — 5 июня. Выставка детского творчества.
<i>Международный женский день</i> (4-я неделя февраля — 1-я неделя марта)	Организовывать все виды детской деятельности (игровой, коммуникативной, трудовой, познавательно-исследовательской, продуктивной, музыкально-художественной, чтения) вокруг темы семьи, любви к маме, бабушке. Воспитывать уважение к воспитателям. Расширять гендерные представления, формировать у мальчиков представления о том, что мужчины должны внимательно и уважительно относиться к женщинам. Привлекать детей к изготовлению подарков мамам, бабушкам, воспитателям. Воспитывать бережное и чуткое отношение к самым близким людям, потребность радовать близких добрыми делами.	Праздник 8 Марта. Выставка детского творчества.
В летний период МДОУ работает в каникулярном режиме (1-я неделя июня — 3-я неделя августа)		

Подготовительная к школе группа (от 6 до 7 лет)

Тема	Развернутое содержание работы	Варианты итоговых мероприятий
<i>День знаний</i> (4-я неделя августа — 1-я неделя сентября)	Развивать познавательный интерес, интерес к школе, к книгам. Закреплять знания о школе, о том, зачем нужно учиться, кто и чему учит в школе, о школьных принадлежностях и т. д. Формировать представления о профессии учителя и «профессии» ученика, положительное отношение к этим видам деятельности.	Праздник «День знаний».

Тема	Развернутое содержание работы	Варианты итоговых мероприятий
<i>Осень</i> (2-я-4-я недели сентября)	Расширять знания детей об осени. Продолжать знакомить с сельскохозяйственными профессиями. Закреплять знания о правилах безопасного поведения в природе; о временах года, последовательности месяцев в году. Воспитывать бережное отношение к природе. Расширять представления детей об особенностях отображения осени в произведениях искусства. Развивать интерес к изображению осенних явлений в рисунках, аппликации. Расширять знания о творческих профессиях.	Праздник «Осень». Выставка детского творчества.
<i>Мой город, моя страна, моя планета</i> (1 -я-2-я недели октября)	Расширять представления детей о родном крае. Продолжать знакомить с достопримечательностями региона, в котором живут дети. Воспитывать любовь к «малой Родине», гордость за достижения своей страны. Рассказывать детям о том, что Земля — наш общий дом, на Земле много разных стран, важно жить в мире со всеми народами, знать и уважать их культуру, обычаи и традиции.	Выставка детского творчества.
<i>День народного единства</i> (3-я неделя октября — 2-я неделя ноября)	Расширять представления детей о родной стране, о государственных праздниках. Сообщать детям элементарные сведения об истории России. Углублять и уточнять представления о Родине — России. Поощрять интерес детей к событиям, происходящим в стране, воспитывать чувство гордости за ее достижения. Закреплять знания о флаге, гербе и гимне России. Расширять представления о Москве — главном городе, столице России. Рассказывать детям о Ю. А. Гагарине и других героях космоса. Воспитывать уважение к людям разных национальностей и их обычаям.	Праздник День народного единства. Выставка детского творчества.
<i>Новый год</i> (3-я неделя ноября—4-я неделя декабря)	Привлекать детей к активному и разнообразному участию в подготовке к празднику и его проведении. Поддерживать чувство удовлетворения, возникающее при участии в коллективной предпраздничной деятельности. Знакомить с основами праздничной культуры. Формировать эмоционально положительное отношение к предстоящему празднику, желание активно участвовать в его подготовке. Поощрять стремление поздравить близких с праздником, преподнести подарки, сделанные своими руками. Продолжать знакомить с традициями празднования Нового года в различных странах.	Праздник Новый год. Выставка детского творчества.

Тема	Развернутое содержание работы	Варианты итоговых мероприятий
<p><i>Зима</i> (1-я-4-я недели января)</p>	<p>Продолжать знакомить с зимой, с зимними видами спорта. Расширять и обогащать знания об особенностях зимней природы (холода, заморозки, снегопады, сильные ветры), деятельности людей в городе, на селе; о безопасном поведении зимой. Формировать первичный исследовательский и познавательный интерес через экспериментирование с водой и льдом. Продолжать знакомить с природой Арктики и Антарктики. Формировать представления об особенностях зимы в разных широтах и в разных полушариях Земли.</p>	<p>Праздник «Зима». Зимняя олимпиада. Выставка детского творчества.</p>
<p><i>День защитника Отечества</i> (1-я-3-я недели февраля)</p>	<p>Расширять представления детей о Российской армии. Рассказывать о трудной, но почетной обязанности защищать Родину, охранять ее спокойствие и безопасность; о том, как в годы войн храбро сражались и защищали нашу страну от врагов прадеды, деды, отцы. Воспитывать в духе патриотизма, любви к Родине. Знакомить с разными родами войск (пехота, морские, воздушные, танковые войска), боевой техникой. Расширять гендерные представления, формировать у мальчиков стремление быть сильными, смелыми, стать защитниками Родины; воспитывать у девочек уважение к мальчикам как будущим защитникам Родины.</p>	<p>Праздник 23 февраля — День защитника Отечества. Выставка детского творчества.</p>
<p><i>Международный женский день</i> (4-я неделя февраля — 1-я неделя марта)</p>	<p>Организовывать все виды детской деятельности (игровой, коммуникативной, трудовой, познавательно-исследовательской, продуктивной, музыкально-художественной, чтения) вокруг темы семьи, любви к маме, бабушке. Воспитывать уважение к воспитателям. Расширять гендерные представления, воспитывать у мальчиков представления о том, что мужчины должны внимательно и уважительно относиться к женщинам. Привлекать детей к изготовлению подарков маме, бабушке, воспитателям. Воспитывать бережное и чуткое отношение к самым близким людям, формировать потребность радовать близких добрыми делами.</p>	<p>Праздник 8 Марта. Выставка детского творчества.</p>
<p><i>Народная культура и традиции</i> (2-я-4-я)</p>	<p>Знакомить с народными традициями и обычаями. Расширять представления об искусстве, традициях и обычаях народов России. Продолжать знакомить детей с народными песнями, плясками.</p>	<p>Фольклорный праздник. Выставка детского творчества.</p>

Тема	Развернутое содержание работы	Варианты итоговых мероприятий
недели марта)	Расширять представления о разнообразии народного искусства, художественных промыслов (различные виды материалов, разные регионы нашей страны и мира). Воспитывать интерес к искусству родного края; любовь и бережное отношение к произведениям искусства.	
<i>Весна</i> (1 -я-2-я недели апреля)	Формировать у детей обобщенные представления о весне, приспособленности растений и животных к изменениям в природе. Расширять знания о характерных признаках весны; о прилете птиц; о связи между явлениями живой и неживой природы и сезонными видами труда; о весенних изменениях в природе.	Праздник «Весна-красна». День Земли — 22 апреля. Выставка детского творчества.
<i>День Победы</i> (3-я неделя апреля — 1-я неделя мая)	Воспитывать детей в духе патриотизма, любви к Родине. Расширять знания о героях Великой Отечественной войны, о победе нашей страны в войне. Знакомить с памятниками героям Великой Отечественной войны. Рассказывать детям о воинских наградах дедушек, бабушек, родителей. Рассказывать о преемственности поколений защитников Родины: от былинных богатырей до героев Великой Отечественной войны.	Праздник День Победы. Выставка детского творчества.
<i>До свидания, детский сад! Здравствуй, школа!</i> (2-я-4-я недели мая)	Организовывать все виды детской деятельности (игровой, коммуникативной, трудовой, познавательно-исследовательской, продуктивной, музыкально-художественной, чтения) вокруг темы прощания с детским садом и поступления в школу. Формировать эмоционально положительное отношение к предстоящему поступлению в 1 -й класс.	Праздник «До свидания, детский сад!».
В летний период детский сад работает в каникулярном режиме (1-я неделя июня —3-я неделя августа).		

3.2 Взаимодействие МДОУ со школой и социумом

Наше дошкольное образовательное учреждение является открытой социальной системой, способной реагировать на изменения внутренней и внешней среды. Одним из путей повышения качества дошкольного образования мы видим в установлении прочных связей с социумом, как главного акцентного направления дошкольного образования, от которого, на наш взгляд, в первую очередь зависит его качество. Мы считаем, что развитие социальных связей дошкольного образовательного учреждения с культурными центрами дает дополнительный импульс для духовного развития и обогащения личности ребенка с первых лет жизни, совершенствует конструктивные взаимоотношения с родителями, строящиеся на идее социального партнерства. Одновременно этот процесс способствует росту профессионального мастерства всех специалистов детского сада, работающих с детьми, поднимает статус учреждения, указывает на особую роль его социальных связей в развитии каждой личности и тех взрослых, которые входят в ближайшее окружение ребенка. Что в конечном итоге ведет к повышению качества дошкольного образования. Коллектив нашего детского сада строит связи с социумом на основе следующих принципов:

- учета запросов общественности;
- принятия политики детского сада социумом;
- формирования содержания обязанностей детского сада и социума;
- сохранения имиджа учреждения в обществе;
- установления коммуникаций между детским садом и социумом

Работая в таких условиях, мы создаём возможность расширять культурно-образовательную среду и влиять на широкий социум, гармонизируя отношения различных социальных групп, получая определенные социальные эффекты образовательной деятельности. Предметом взаимодействия и сотрудничества является ребенок, его интересы, заботы о том, чтобы каждое педагогическое воздействие, оказанное на него, было грамотным, профессиональным и безопасным. Взаимоотношения в нашем детском саду строятся с учетом интересов детей, родителей и педагогов

Система организации совместной деятельности
МДОУ ВМР « Детский сад комбинированного вида № 1 «Ласточка»
города Вольска Саратовской области» с социумом

- заключение договора о совместной работе;
- составление плана совместной работы;
- информирование родителей о проводимых мероприятиях;
- активное участие родителей в запланированных мероприятиях;
- проведение встреч с администрацией социальных партнеров, направленных на выявление проблем в совместной деятельности учреждений;
- совместные совещания по итогам учебного года

МДОУ ВМР «Детский сад комбинированного вида № 1 «Ласточка» г. Вольска» Саратовской области»
 Анализ выявленных потенциальных возможностей и интересов детей и их дифференциация позволили спланировать и организовать совместную работу ДОУ с общественными и социальными институтами, имеющими свои интересы в образовательной сфере. Социальными партнерами в воспитании и развитии детей стали:

- семья;
- образовательные учреждения: МОУ СОШ № 3;
- культурно-общественные учреждения: библиотека, театр, музей;
- медико-оздоровительные организации: детская поликлиника; тубдиспансер

ПЛАН

взаимодействия МДОУ ВМР «Детский сад комбинированного вида № 1 «Ласточка» города Вольска Саратовской области» с социумом

Учреждение	Задачи, решаемые в совместной работе	Формы работы с детьми
МОУ СОШ № 3	<ul style="list-style-type: none"> ▪ обеспечивать полноценное взаимодействие игровой и учебно-познавательной деятельности; в педагогическом процессе ▪ создавать условия для возникновения у детей интереса и готовности к обучению в школе; ▪ создавать условия для успешной адаптации дошкольников к условиям школьного обучения; ▪ способствовать физическому и психическому развитию детей, поддержания их здоровья; ▪ обеспечивать сотрудничество педагогов и родителей 	<ul style="list-style-type: none"> ▪ экскурсии по школе и школьному музею ▪ взаимопосещения уроков и НОД; ▪ экскурсии; ▪ совместные праздники и развлечения; ▪ тематические занятия с детьми по ПДД на базе школы; отслеживание успеваемости учеников-выпускников детского сада; родительские собрания; консультации специалистов школы и детского сада; собеседование будущих первоклассников и их родителей с учителями школы
Городской краеведческий музей	<ul style="list-style-type: none"> ▪ развитие у детей первичных знаний об истории родного края; ▪ приобщение детей к русской национальной культуре; ▪ обеспечение условий для развития представлений об окружающем мире; 	<ul style="list-style-type: none"> экскурсии по музею и историческим местам с учетом возрастных особенностей детей; игры на базе музея; познавательные сюжетно-дидактические игры на базе детского сада; проведение праздников народного календаря; мини-музей на базе детского сада;

Драматический театр и музыкальная школа	<ul style="list-style-type: none"> ■ приобщение детей к театральной культуре; ■ приобщение детей к музыке 	посещение спектаклей; беседы с работниками театра; концерты учеников музыкальной школы на базе ДОУ
Детская городская библиотека	<ul style="list-style-type: none"> ■ приобщение детей к культуре чтения художественной литературы 	выездные выставки новинок детской художественной литературы; обзорные экскурсии ; тематические встречи – викторины; постоянно действующие библиотеки для детей в каждой группе детского сада
Детская поликлиника	<ul style="list-style-type: none"> ■ сохранение и укрепление здоровья детей оказание лечебно-профилактической помощи детям анализ заболеваемости; ■ углубленный осмотр детей врачами-специалистами; ■ отслеживание динамики перехода из одной группы здоровья в другую 	проведение профпрививок; профосмотры врачами-специалистами; осмотр детей врачом-педиатром; туберкулинодиагностика; проведение скрининг-тестов; закаливающие процедуры; наблюдение за детьми в период адаптации; ведение индивидуальных листов здоровья

Сотрудничество с каждым учреждением строится на договорной основе с определением конкретных задач по развитию ребенка и конкретной деятельности. Организация социокультурной связи между детским садом и этими учреждениями позволяет использовать максимум возможностей для развития интересов детей и их индивидуальных возможностей, решать многие образовательные задачи, тем самым, повышая качество образовательных услуг и уровень реализации стандартов дошкольного образования.

Поскольку о качестве дошкольного образования можно говорить только тогда, когда в нем присутствуют здоровьесберегающая и здоровьеукрепляющая составляющие, одной из задач педагогического коллектива является налаживание тесного сотрудничества детского сада с **детской поликлиникой**. Построено четкое взаимодействие этих институтов детства: с одной стороны, врач-педиатр, логопед информируют родителей и педагогов о необходимости оказания помощи детям, с другой - медсестра детского сада, учитель-логопед активно включаются в деятельность поликлиники. Медицинский персонал контролирует физическую нагрузку в образовательной деятельности, которая варьируется в соответствии с состоянием здоровья и темпом физического развития ребенка на основе медицинских показаний и наблюдений за самочувствием. В тетрадях здоровья прослеживается физическое и психическое состояние ребенка с момента поступления в

МДОУ ВМР «Детский сад комбинированного вида № 1 «Ласточка» г. Вольска» Саратовской области»
детский сад до выпуска в школу: антропометрия, динамика заболеваемости, переход из одной группы здоровья в другую, данные осмотра врачами и педагогами-специалистами.

Взаимодействие детского сада и **МОУ СОШ № 3** носит гуманистический характер, основывается на взаимопонимании, сотрудничестве, доверительности. Нами разработана стратегия совместных действий по развитию познавательной активности ребенка, творческих способностей, инициативы и самостоятельности, коммуникативности, любознательности, исследовательского интереса, ответственности, произвольности, которые являются основаниями преемственности для дошкольного учреждения и начальной школы. На основании изученных материалов по адаптации педагоги, медицинские работники и педагоги - психологи составляют планы индивидуальной работы по обеспечению эмоционального благополучия, легкой адаптации к обучению в школе каждого воспитанника-ученика. Методическую работу координируют совместные педагогические советы, участниками которых являются учителя, воспитатели, медицинские работники, учителя-логопеды и педагоги-психологи. На них рассматриваются проблемы развития связной речи у детей дошкольного и младшего школьного возраста, серьезное внимание уделяется таким направлениям работы, как готовность руки дошкольника к обучению письму, подготовки дошкольников к обучению грамоте, готовность их к обучению чтению.

Для создания у ребенка целостного представления об окружающем мире, развития познавательной мотивации, освоения им общечеловеческих ценностей, формирования базиса личностной культуры мы установили тесные связи с **Вольским краеведческим музеем и детской библиотекой**. Данные учреждения в своем пространстве совмещают различные временные связи, нравственные, художественные и эстетические ценности. Тесное взаимодействие музейных педагогов, работников библиотеки и воспитателей дошкольного учреждения позволяет добиться эффективного педагогического результата.

Задачи художественно-эстетического воспитания дошкольников успешно решаются в процессе приобщения детей к театральной и музыкальной культуре, развития представлений о различных жанрах искусства.

Драматический театр и музыкальная школа - это особый мир, где ребенок познает сущность добра и зла, но и приобщается к большому искусству. Артисты театра, педагоги и учащиеся музыкальной школы проводят огромную творческую работу со своими маленькими зрителями, привлекая их к участию в различных театрализованных представлениях, концертах, создавая для них настоящий праздник.

Существенным признаком качества современного дошкольного образования является налаживание **взаимодействия с семьями** воспитанников, включение родителей в учебно-воспитательный процесс как равноправных и равноответственных партнеров, формирование у них чувства понимания важности и необходимости их роли в жизни ребенка и изменение их завышенных ожиданий от детей и детского сада.

МДОУ ВМР «Детский сад комбинированного вида № 1 «Ласточка» г. Вольска» Саратовской области»
Объединение усилий детского сада и родителей в процессе воспитания детей составляет непростую задачу, решение которой заключается в создании особой формы общения "доверительный деловой контакт". Эта работа предполагает несколько этапов:

1. Трансляция родителям положительного образа ребенка способствует возникновению доброжелательных отношений с установкой на будущее сотрудничество.
Цель: установление доверительных отношений с родителями.
2. Трансляция родителям знаний, которые могли бы быть полезными в семье.
Цель: формирование и подкрепление установки к сотрудничеству.
3. Ознакомление воспитателем родителей с проблемами семьи в воспитании ребенка.
Цель: ознакомление воспитателя с проблемами семьи.
4. Совместные исследования и формирование личности ребенка под девизом:
"Давайте узнавать вместе"
Цель: перестройка собственных стереотипов общения с ребенком.

Система сотрудничества педагогов и родителей:

- Организация системного обучения родителей воспитанию детей и навыкам жизни в семье
- Сочетание спонтанных, неформальных и организованных официальных консультаций
- Разработка инструктажей и рекомендаций по вопросам воспитания детей через оформление специальных стендов для родителей
- Оказание педагогической помощи, поддержки родителям через разнообразные формы и методы взаимодействия
- Накопление знаний и навыков по выполнению родительских функций по воспитанию детей
- Развитие умения правильного поведения в определенных ситуациях с пользой для всей семьи
- Эмоциональная поддержка родителей, обмен опытом в воспитании детей

Педагогический коллектив активно изучает формы взаимодействия с семьями воспитанников, которые позволяют достигнуть реального сотрудничества. В планировании работы мы учитываем не только уровень знаний и умений семейного воспитания самих педагогов, но и уровень педагогической культуры семей, а также социальный запрос родителей (*интересы, нужды, потребности*).

Педагоги регулярно проводят социологический анализ контингента семей воспитанников и их родителей, что помогает установлению согласованности действий, единства требований к детям, организации разных видов детской деятельности.

Повышению активности участия родителей в жизни детского сада, осознанию ими доминирующей роли семейного воспитания и роли ДОУ как "помощника" семьи в развитии и воспитании детей способствует открытость учреждения для родителей,

МДОУ ВМР «Детский сад комбинированного вида № 1 «Ласточка» г. Вольска» Саратовской области» стремление педагогического коллектива к диалогу. На сайте ДОУ родители могут получить всю необходимую информацию о группе, которую посещает их ребенок и о деятельности всего детского сада. Благодаря такой форме общения родители с каждым годом активнее принимают участие в воспитании детей и жизни дошкольного учреждения, в укреплении и расширении материально-технической базы.

3.3 Особенности организации развивающей предметно-пространственной среды

Развивающая предметно-пространственная среда обеспечивает максимальную реализацию образовательного потенциала пространства МДОУ, группы и участка, материалов, оборудования и инвентаря для развития детей дошкольного возраста в соответствии с особенностями каждого возрастного этапа, охраны и укрепления их здоровья, возможность общения и совместной деятельности детей (в том числе детей разного возраста) и взрослых, двигательной активности детей, а также возможности для уединения.

Развивающая предметно-пространственная среда должна обеспечивает реализацию различных образовательных программ; учет национально-культурных, климатических условий, в которых осуществляется образовательная деятельность; учет возрастных особенностей детей.

Развивающей среды построена на следующих принципах:

- 1) насыщенность;
- 2) трансформируемость;
- 3) полифункциональность;
- 4) вариативной;
- 5) доступность;
- 6) безопасной.

Насыщенность среды соответствует возрастным возможностям детей и содержанию Программы.

Образовательное пространство оснащено средствами обучения и воспитания, соответствующими материалами, игровым, спортивным, оздоровительным оборудованием, инвентарем, которые обеспечивают:

- игровую, познавательную, исследовательскую и творческую активность всех воспитанников, экспериментирование с доступными детям материалами (в том числе с песком и водой);
- двигательную активность, в том числе развитие крупной и мелкой моторики, участие в подвижных играх и соревнованиях;
- эмоциональное благополучие детей во взаимодействии с предметно-пространственным окружением;
- возможность самовыражения детей.

Для детей младенческого и раннего возраста образовательное пространство предоставляет необходимые и достаточные возможности для движения, предметной и игровой деятельности с разными материалами.

Трансформируемость пространства дает возможность изменений предметно-пространственной среды в зависимости от образовательной ситуации, в том числе от меняющихся интересов и возможностей детей;

Полифункциональность материалов позволяет разнообразно использовать различные составляющих предметной среды: детскую мебель, маты, мягкие модули, ширмы, природные материалы, пригодные в разных видах детской активности (в том числе в качестве предметов-заместителей в детской игре).

Вариативность среды позволяет создать различные пространства (для игры, конструирования, уединения и пр.), а также разнообразный материал, игры, игрушки и оборудование, обеспечивают свободный выбор детей.

Игровой материал периодически сменяется, что стимулирует игровую, двигательную, познавательную и исследовательскую активность детей.

Доступность среды создает условия для свободного доступа детей к играм, игрушкам, материалам, пособиям, обеспечивающим все основные виды детской активности;

исправность и сохранность материалов и оборудования.

Безопасность предметно-пространственной среды обеспечивает соответствие всех ее элементов требованиям по надежности и безопасности их использования

Помещения групповых комнат разделены на 3 зоны: рабочую, спокойную и активную.

Предметно – пространственная среда в МДОУ соответствует требованиям ФГОС ДО и построена в каждой возрастной группе, учитывая образовательные области ОП и детские виды деятельности согласно следующих принципов:

*Общие принципы размещения материалов в групповом помещении
(вторая группа раннего возраста и младшая группа)*

Материалы и оборудование	Общие принципы размещения материалов в групповом помещении
Игровая деятельность	<p>Для игры детей 1,6 - 4 лет, все еще значительно зависящих от внешней обстановки, необходимы наборы (комплексы) игрового материала, в которых представлены все типы сюжетобразующих игрушек (персонажи, предметы оперирования, маркеры пространства).</p> <p>В пространстве группового помещения достаточно иметь 3-4 таких целостных комплекса (традиционно в дошкольной педагогике их называют тематическими зонами). Это комплексы материалов (и часть пространства) для развертывания бытовой тематики: 1) шкафчик с посудой, кухонная плита и несколько кукол на стульчиках вокруг стола; 2) пара кукольных кроватей, шкафчик с "постельными принадлежностями", диванчик, на котором могут сидеть и куклы, и дети. Еще один тематический комплекс: домик-теремок — ширма, со скамеечкой или модулями внутри, где могут "жить" мягкие игрушки-звери, прятаться и устраивать свой "дом" дети; здесь же может развертываться игра взрослого с детьми по мотивам простых сказок. И наконец, тематический комплекс для разнообразных "поездок": автобус-каркас с модулями-сидениями внутри и рулем на фасадной секции.</p>

Материалы и оборудование	Общие принципы размещения материалов в групповом помещении
	<p>Остальные игровые материалы размещаются в низких стеллажах, передвижных ящиках на колесиках, пластмассовых емкостях,двигающихся в нижние открытые полки шкафов и т.п. Все материалы, находящиеся в поле зрения, должны быть доступны детям.</p> <p>По мере взросления детей, т.е. к концу года можно делать наборы сюжетообразующего материала более мобильными, Воспитатель предлагает детям перемещать маркеры игрового пространства (чтобы не мешать другим играющим), соединять их по смыслу сюжета, т.е. постепенно направляет детей на частичную реорганизацию обстановки.</p>
Продуктивная деятельность	<ul style="list-style-type: none"> ▪ Все материалы для свободной самостоятельной деятельности должны быть доступны детям ▪ Постройки детей из строительного материала и конструкции сохраняются до тех пор, пока не будут разрушены или разобраны самими детьми. Рисунками и поделками дети имеют право распорядиться сами – забрать домой или использовать в игре, поместить на выставку. ▪ Все материалы и пособия должны иметь постоянное место. ▪ Малыши не умеют взаимодействовать и предпочитают игры рядом, но не вместе; поэтому надо размещать строительный материал в нескольких местах группы. ▪ Напольный строительный материал требует много места, поэтому его лучше поместить отдельно на низко расположенных навесных полках и рядом постелить ковер, дорожку. ▪ Мелкий строительный материал можно насыпать в корзины, ящики или коробки. ▪ Конструкторы размещаются на столах в открытых коробках и деревянных ящиках. ▪ По окончании работы надо побуждать детей к совместной уборке материала, раскладывая его по цвету и форме.
Познавательно-исследовательская деятельность	<p>Размещение материала для познавательно-исследовательской деятельности должно быть мозаичным, в нескольких спокойных местах группового помещения, чтобы дети не мешали друг другу. Часть объектов для исследования в действии может быть стационарно расположена на специальном дидактическом столе (или паре обычных столиков, приспособленных для этой цели). Остальные объекты для исследования и образно-символический материал воспитатель располагает в поле зрения детей непосредственно перед началом их свободной деятельности. Целесообразно разделить весь материал на несколько функционально равнозначных комплектов и периодически в течение года менять их, чтобы вызывать волны интереса детей к новым или немного "подзабытым" материалам.</p>
Двигательная активность	<p>Физкультурные пособия важно разместить таким образом, чтобы они способствовали проявлению двигательной активности детей. Так, рядом с кукольным уголком можно поставить игрушки-</p>

Материалы и оборудование	Общие принципы размещения материалов в групповом помещении
	<p>двигатели (машины, тележки). Крупное физкультурное оборудование требует много места, поэтому его лучше расставить вдоль одной свободной стены.</p> <p>Педагогам следует помнить, что у малышей быстро падает интерес к одному и тому же пособию. Поэтому все имеющиеся пособия нежелательно держать в групповой комнате. Лучше вносить их постепенно, чередуя их. Мелкие пособия следует держать в открытых ящиках так, чтобы дети могли свободно ими пользоваться.</p> <p>Для хранения физкультурных пособий в групповых комнатах может быть использована секционная мебель с выдвижными ящиками или тележка "Физкультурный уголок". У детей второй младшей группы быстро падает интерес к одному и тому же пособию, поэтому советуем постоянно его обновлять (перестановка его с одного места на другое, внесение нового пособия и т. д.).</p> <p>Крупное оборудование требует много места, поэтому его лучше расставить вдоль стен.</p> <p>Мелкое физкультурное оборудование (массажные мячи, шарики, резиновые кольца и др.) следует держать в корзинах или открытых ящиках таким образом, чтобы дети могли им свободно пользоваться.</p>

*Общие принципы размещения материалов в групповом помещении
(средняя группа)*

Материалы и оборудование	Общие принципы размещения материалов в групповом помещении
Игровая деятельность	<p>В средней группе предметная игровая среда должна быть существенным образом (если не сказать — радикально) изменена, по сравнению с младшими группами. Постоянные сюжетобразующие наборы (тематические зоны) уступают место более гибким сочетаниям сюжетобразующих игрушек. Дети уже частично сами организуют среду под замысел.</p> <p>Тематические "зоны" редуцируются до ключевого маркера условного пространства, а "начинка" этого пространства (подходящие предметы оперирования, игрушки-персонажи) располагаются в стеллажах, полках, в непосредственной близости.</p> <p>Так, довольно подробно обставленная в младших группах "кухня" для крупных кукол, в этой возрастной группе уже должна быть представлена мобильной плитой/шкафчиком на колесах; кукольная "спальня" и "столовая" — одной кукольной кроватью, столиком и диванчиком, которые легко перемещаются; все остальное может</p>

Материалы и оборудование	Общие принципы размещения материалов в групповом помещении
	<p>быть достроено детьми из крупных полифункциональных материалов. Универсальная "водительская" зона также становится мобильной и представлена штурвалом или рулем на подставке, который легко переносится с места на место, или скамеечкой на колесах со съемным рулем. Пара низких (30-50 см.) пятичастных ширм (рам) обеспечивает "огораживание" любого условного игрового пространства (дома, корабля и пр.). Трехчастная ширма с раздвигающейся шторкой служит подвижным и универсальным заместителем "магазина", "кукольного театра" и т.п.</p>
Продуктивная деятельность	<p>Строительный материал для свободной самостоятельной деятельности хранится в коробках, в которых он приобретен.</p> <p>Мелкие игрушки для игр со строительным материалом уже можно не расставлять на полках, а тоже убрать в коробки.</p> <p>Крупный строительный материал хранят в шкафах, на подвесных полках (в открытом виде).</p> <p>Обучение детей на занятиях рисованием и в процессе ежедневной, свободной деятельности желательно осуществлять за столами, которые поставлены в круг или буквой «П». За столами должно быть предусмотрено место и для воспитателя.</p> <p>Мы считаем, что такая подготовка рабочих мест отвечает особенностям возраста. Дети 4—5 лет еще остро нуждаются в своевременном участии взрослого (поддержка, помощь, совет). А школьный тип расстановки мебели психологически разъединяет детей друг с другом и ставит педагога в позицию учителя, а не доброго наставника, готового в любую минуту прийти на помощь ребенку.</p> <p>Столы накрываются клеенками, на них размещаются все имеющиеся ножницы, клей ПВА, бумага (белая, цветная, в клетку, в линейку, оберточная и т. п.).</p> <p>В начале года вместе с родителями дети изготавливают сумочку-пенал (на молнии, кнопках и т.п.). Эти сумочки раздаются детям, а кисти маркируются родителями.</p> <p>Баночки для промывания кистей (большая — 0,5 л — для промывания "по-черному" и маленькая — 0,25 л — для ополаскивания) могут быть общими и вместе с наборами гуаши храниться в нижней части шкафа воспитателя, чтобы по окончании занятий дети могли убирать их на место.</p> <p>Наши наблюдения показали, что такой подход к хранению и использованию изобразительных материалов оказался чрезвычайно полезным, так как способствует организованности и формированию у каждого ребенка бережного отношения к материалам и чувства</p>

Материалы и оборудование	Общие принципы размещения материалов в групповом помещении
	<p>личной ответственности за их состояние.</p> <p>Детские работы вначале демонстрируются на стенде в группе, а после полного высыхания попадают в распоряжение детей. Они могут хранить их в индивидуальных папках, забрать домой или оставить в группе.</p>
Познавательно-исследовательская деятельность	<p>Размещение материала должно быть принципиально иным, нежели в младших группах. Для объектов исследования в действии должен быть выделен рабочий стол, вокруг которого могут стоять или сидеть несколько детей (в этом возрасте очень важно обеспечить возможность работы в общем пространстве со сверстниками); рядом следует расположить полку (низкий стеллаж) с соответствующим материалом. Образно-символический и знаковый материалы компактно располагаются в коробках с условными метками-ярлычками на доступных детям полках шкафа, стеллажей. Этот материал дети могут свободно брать и располагаться с ним в удобных, спокойных местах группового помещения (индивидуально или со сверстниками).</p>
Двигательная активность	<p>В этой возрастной группе необходимо иметь "Физкультурный уголок" — тележку на колесах. В нем находятся короткие гимнастические палки, геометрические формы, массажные мячи, плоские обручи, кольца. "Физкультурный уголок" располагается в углу комнаты.</p> <p>Такие пособия, как мячи разных размеров, мячи-утяжелители, наборы (серсо, кегли, кольцоброс, шнуры), следует хранить в открытом виде в ящиках, которые располагаются вдоль стены.</p> <p>Гимнастические модули и мячи важно расположить у стен, где нет батарей.</p> <p>В средней группе хорошо иметь деревянную стенку (высота 150 см) для формирования правильной осанки, расположенную возле входной двери группы.</p> <p>С целью развития интереса у детей к разным видам упражнений с использованием пособий следует некоторые предметы и пособия хранить в кладовой комнате, что позволяет обновлять материал в группе.</p>

*Общие принципы размещения материалов в групповом помещении
(старшая группа)*

Материалы и оборудование	Общие принципы размещения материалов в групповом помещении
Игровая деятельность	<p>В связи с тем, что игровые замыслы детей 5-7 лет весьма разнообразны, весь игровой материал должен быть размещен таким образом, чтобы дети могли легко подбирать игрушки, комбинировать их "под замыслы". Стабильные тематические зоны полностью уступают место мобильному материалу — крупным универсальным маркерам пространства и полифункциональному материалу, которые легко перемещаются с места на место.</p> <p>В обслуживании игровых замыслов универсальные маркеры игрового пространства и полифункциональный материал приобретают наибольшее значение. Крупные и средние игрушки-персонажи как воображаемые партнеры ребенка уходят на второй план, поскольку все большее место в детской деятельности занимает совместная игра с партнерами-сверстниками. Функция сюжетообразования принадлежит разнообразным мелким фигуркам-персонажам в сочетании с мелкими маркерами пространства — макетами. В известном смысле мелкие фигурки-персонажи начинают выполнять функцию своеобразных предметов оперирования при развертывании детьми режиссерской игры.</p> <p>Сюжетообразующие наборы меняют свой масштаб — это игровые макеты с "насельниками" (тематическими наборами фигурок-персонажей) и сомасштабными им предметами оперирования ("прикладом").</p> <p>Универсальные игровые макеты располагаются в местах, легко доступных детям; они должны быть переносными (чтобы играть на столе, на полу, в любом удобном месте). Тематические наборы мелких фигурок-персонажей целесообразно размещать в коробках, поблизости от макетов (так, чтобы универсальный макет мог быть легко и быстро "населен", по желанию играющих).</p> <p>"Полные" сюжетообразующие наборы — макеты типа "лего" (замок, кукольный дом с персонажами и детальным мелким антуражем) могут быть предоставлены детям, но надо иметь в виду, что они в меньшей мере способствуют развертыванию творческой игры, нежели универсальные макеты, которые "населяются" и достраиваются по собственным замыслам детей.</p>
Продуктивная деятельность	<p>Педагогическая работа с детьми старшего дошкольного возраста организуется по 2-м основным направлениям:</p> <ul style="list-style-type: none">▪ создание условий в группе для самостоятельной работы;▪ факультативная, кружковая работа с детьми <p>Создание условий для самостоятельной работы включает: наличие</p>

Материалы и оборудование	Общие принципы размещения материалов в групповом помещении
	<p>различных материалов, удобное их расположение, подготовка места для работы (стол, застеленный клеенкой для работы с бумагой, место, оборудованное для шитья, стол-верстак для работы с деревом), подготовка необходимых инструментов, соответствующих размеру детской руки. Это, прежде всего, относится к молоткам, стамескам, ножам, ножницам и т.п. Они должны быть настоящими, со всеми рабочими качествами, чтобы ими можно было что-то действительно делать, а не имитировать труд. Плохой инструмент, не дает возможности ребенку получить результат и приносит только разочарование и раздражение.</p> <p>Все острые предметы (иглы, ножницы, ножи, крючки) должны убираться в закрывающиеся ящики. Во время работы детей с ними необходимо особое внимание педагога, обеспечение определенной техники безопасности. Так, если сформировать у детей правильный навык шитья — иголка идет вверх и от себя — можно предоставить детям больше самостоятельности при работе с иглой.</p> <p>Дети данного возраста предпочитают чаще работать индивидуально, поэтому мест для занятий должно быть предусмотрено в 1,5 раза больше, чем количества детей в группе. Рабочие места для детей, занятых практической, продуктивной деятельностью должны быть хорошо освещены (находиться около окна или обеспечены дополнительными местным освещением).</p> <p>Для развития творчества детей в самостоятельной работе необходимо позаботиться о подборе различных образов: картинок, рисунков с изображением поделок, игрушек, вариантов оформления изделий, выкроек кукольной одежды, готовых изделий, сшитых или связанных взрослым, схем с изображением последовательности работы для изготовления разных поделок и т.п. Это дает детям возможность почерпнуть новые идеи для своей продуктивной деятельности, а так же продолжить овладение умением работать по образцу, без которого невозможна трудовая деятельность.</p> <p>На верхней полке шкафа выделяется место для периодически меняющихся выставок (народное искусство, детские поделки, работы школьников, родителей, воспитателей и др.).</p> <p>На следующей помещаются материалы и оборудование для работы с бумагой и картоном (различные виды бумаги и картона, выкройки, краски, кисти, клей крахмальный, казеиновый, ПВА, карандаши, салфетки, ножницы и др.). Затем — все для работы с использованным материалом (различные коробки из-под пищевых продуктов, парфюмерии, шпагат, проволока в полихлорвиниловой оболочке, поролон, пенопласт и др.).</p> <p>Далее на полке располагается все необходимое для шитья (только в подготовительных к школе группах): одна — две швейные детские</p>

Материалы и оборудование	Общие принципы размещения материалов в групповом помещении
	<p>машинки; коробка с набором ниток, пуговиц, тесьмы, резинки; коробка с кусками различных видов тканей; альбом с образцами тканей; выкройки; шаблоны и др.</p> <p>Для работы с деревом в группе может быть оборудован уголок труда или выделено специальное помещение.</p> <p>Для конструирования в старших группах специального места не выделяют, а используют те же столы, за которыми дети занимаются, или любые свободные</p> <p>Мелкий строительный материал хранят в коробках. Крупный — убирают в закрытые шкафы и стеллажи. Пластины, как для настольного, так и для напольного строителей находятся здесь же. Мелкий материал складывают в коробки.</p>
Познавательно-исследовательская деятельность	<p>Размещение материала в группах старшего дошкольного возраста примерно такое же, как в средних группах. Объекты для исследования в действии располагаются в специально выделенном уголке экспериментирования (с рабочим столом на несколько человек и полками или стеллажом). Наборы образно-символического материала помещаются компактно в коробках на открытых полках шкафа, стеллажах. Здесь же находится и иллюстрированная познавательная литература. Нормативно-знаковый материал целесообразно расположить поблизости от магнитной или обычной доски, большого фланелеграфа. Необходимо широко использовать стены группового помещения для размещения больших карт, иллюстрированных таблиц и т.п.</p>
Двигательная активность	<p>Основной набор оборудования и пособий находится в физкультурном зале, так как разные виды занятий по физической культуре в основном проводятся в нем.</p> <p>Оборудование для спортивных игр желательно хранить в секционном шкафу или в закрытых ящиках</p> <p>Обручи, скакалки, шнуры советуем разместить на крюках одной свободной стены в группе.</p> <p>Физкультурное оборудование располагается в группе так, чтобы дети могли свободно подходить к нему и пользоваться им.</p>

Общие принципы размещения материалов в групповом помещении
(подготовительная к школе группа)

Материалы и оборудование	Общие принципы размещения материалов в групповом помещении
Игровая деятельность	<p>В связи с тем, что игровые замыслы детей 5-7 лет весьма разнообразны, весь игровой материал должен быть размещен таким образом, чтобы дети могли легко подбирать игрушки, комбинировать их "под замыслы". Стабильные тематические зоны полностью уступают место мобильному материалу — крупным универсальным маркерам пространства и полифункциональному материалу, которые легко перемещаются с места на место.</p> <p>В обслуживании игровых замыслов универсальные маркеры игрового пространства и полифункциональный материал приобретают наибольшее значение. Крупные и средние игрушки-персонажи как воображаемые партнеры ребенка уходят на второй план, поскольку все большее место в детской деятельности занимает совместная игра с партнерами-сверстниками. Функция сюжетообразования принадлежит разнообразным мелким фигуркам-персонажам в сочетании с мелкими маркерами пространства — макетами. В известном смысле мелкие фигурки-персонажи начинают выполнять функцию своеобразных предметов оперирования при развертывании детьми режиссерской игры.</p> <p>Сюжетообразующие наборы меняют свой масштаб — это игровые макеты с "насельниками" (тематическими наборами фигурок-персонажей) и сомасштабными им предметами оперирования ("прикладом").</p> <p>Универсальные игровые макеты располагаются в местах, легко доступных детям; они должны быть переносными (чтобы играть на столе, на полу, в любом удобном месте). Тематические наборы мелких фигурок-персонажей целесообразно размещать в коробках, поблизости от макетов (так, чтобы универсальный макет мог быть легко и быстро "населен", по желанию играющих).</p> <p>"Полные" сюжетообразующие наборы — макеты типа "лего" (замок, кукольный дом с персонажами и детальным мелким антуражем) могут быть предоставлены детям, но надо иметь в виду, что они в меньшей мере способствуют развертыванию творческой игры, нежели универсальные макеты, которые "населяются" и достраиваются по собственным замыслам детей.</p>
Продуктивная деятельность	<p>Педагогическая работа с детьми старшего дошкольного возраста организуется по 2-м основным направлениям:</p> <ul style="list-style-type: none">▪ создание условий в группе для самостоятельной работы;▪ факультативная, кружковая работа с детьми. <p>Создание условий для самостоятельной работы включает: наличие</p>

Материалы и оборудование	Общие принципы размещения материалов в групповом помещении
	<p>различных материалов, удобное их расположение, подготовка места для работы (стол, застеленный клеенкой для работы с бумагой, место, оборудованное для шитья, стол-верстак для работы с деревом), подготовка необходимых инструментов, соответствующих размеру детской руки. Это, прежде всего, относится к молоткам, стамескам, ножам, ножницам и т.п. Они должны быть настоящими, со всеми рабочими качествами, чтобы ими можно было что-то действительно делать, а не имитировать труд. Плохой инструмент, не дает возможности ребенку получить результат и приносит только разочарование и раздражение.</p> <p>Все острые предметы (иглы, ножницы, ножи, крючки) должны убираться в закрывающиеся ящики. Во время работы детей с ними необходимо особое внимание педагога, обеспечение определенной техники безопасности. Так, если сформировать у детей правильный навык шитья — иголка идет вверх и от себя — можно предоставить детям больше самостоятельности при работе с иглой.</p> <p>Дети данного возраста предпочитают чаще работать индивидуально, поэтому мест для занятий должно быть предусмотрено в 1,5 раза больше, чем количества детей в группе. Рабочие места для детей, занятых практической, продуктивной деятельностью должны быть хорошо освещены (находиться около окна или обеспечены дополнительными местным освещением).</p> <p>Для развития творчества детей в самостоятельной работе необходимо позаботиться о подборе различных образов: картинок, рисунков с изображением поделок, игрушек, вариантов оформления изделий, выкроек кукольной одежды, готовых изделий, сшитых или связанных взрослым, схем с изображением последовательности работы для изготовления разных поделок и т.п. Это дает детям возможность почерпнуть новые идеи для своей продуктивной деятельности, а так же продолжить овладение умением работать по образцу, без которого невозможна трудовая деятельность.</p> <p>На верхней полке шкафа выделяется место для периодически меняющихся выставок (народное искусство, детские поделки, работы школьников, родителей, воспитателей и др.).</p> <p>На следующей помещаются материалы и оборудование для работы с бумагой и картоном (различные виды бумаги и картона, выкройки, краски, кисти, клей крахмальный, казеиновый, ПВА, карандаши, салфетки, ножницы и др.). Затем — все для работы с использованным материалом (различные коробки из-под пищевых продуктов, парфюмерии, шпагат, проволока в полихлорвиниловой оболочке, поролон, пенопласт и др.).</p> <p>Далее на полке располагается все необходимое для шитья (только в подготовительных к школе группах): одна — две швейные детские</p>

Материалы и оборудование	Общие принципы размещения материалов в групповом помещении
	<p>машинки; коробка с набором ниток, пуговиц, тесьмы, резинки; коробка с кусками различных видов тканей; альбом с образцами тканей; выкройки; шаблоны и др.</p> <p>Для работы с деревом в группе может быть оборудован уголок труда или выделено специальное помещение.</p> <p>Для конструирования в старших группах специального места не выделяют, а используют те же столы, за которыми дети занимаются, или любые свободные</p> <p>Мелкий строительный материал хранят в коробках. Крупный — убирают в закрытые шкафы и стеллажи. Пластины, как для настольного, так и для напольного строителей находятся здесь же. Мелкий материал складывают в коробки.</p>
Познавательно-исследовательская деятельность	<p>Размещение материала в группах старшего дошкольного возраста примерно такое же, как в средних группах. Объекты для исследования в действии располагаются в специально выделенном уголке экспериментирования (с рабочим столом на несколько человек и полками или стеллажом). Наборы образно-символического материала помещаются компактно в коробках на открытых полках шкафа, стеллажах. Здесь же находится и иллюстрированная познавательная литература. Нормативно-знаковый материал целесообразно расположить поблизости от магнитной или обычной доски, большого фланелеграфа. Необходимо широко использовать стены группового помещения для размещения больших карт, иллюстрированных таблиц и т.п.</p>
Двигательная активность	<p>Основной набор оборудования и пособий находится в физкультурном зале, так как разные виды занятий по физической культуре в основном проводятся в нем.</p> <p>Оборудование для спортивных игр желательно хранить в секционном шкафу или в закрытых ящиках</p> <p>Обручи, скакалки, шнуры советуем разместить на крюках одной свободной стены в группе.</p> <p>Физкультурное оборудование располагается в группе так, чтобы дети могли свободно подходить к нему и пользоваться им.</p>

Основой реализации Образовательной программы является развивающая предметная среда детства, необходимая для развития всех специфических детских видов деятельности. В детском саду она оборудована так, чтобы обеспечить полноценное физическое, эстетическое, умственное и социальное развитие ребенка. Сюда относятся природные средства и объекты, физкультурно-игровое и спортивное оборудование в

МДОУ ВМР «Детский сад комбинированного вида № 1 «Ласточка» г. Вольска» Саратовской области»
помещении и на участке, предметно-игровая среда, музыкально-театральная, предметно-развивающая среда для ОД

Развивающая предметно-пространственная среда групповых помещений предусматривает создание условий для упражнений в практической деятельности, сенсорного развития, развития речи, математических представлений, знакомство с окружающим миром, природой, основами естественных наук. Игры, занятия, упражнения с сенсорным дидактическим материалом способствуют развитию у детей зрительно-различительного восприятия размеров, форм, цвета, распознаванию звуков, математическому развитию и развитию речи

Создание и обновление предметно-развивающей среды

<ul style="list-style-type: none"> ▪ Вид помещения. ▪ Функциональное использование 	<ul style="list-style-type: none"> ▪ Оснащение
<ul style="list-style-type: none"> ▪ Групповые комнаты: ▪ сюжетно-ролевые игры ▪ самообслуживание ▪ трудовая деятельность ▪ продуктивные виды творчества ▪ самостоятельная творческая деятельность ▪ ознакомление с природой, труд в природе ▪ ознакомление с окружающим миром, явлениями общественной жизни ▪ развитие речи, художественная литература ▪ формирование элементарных математических представлений ▪ опытно-экспериментальная деятельность 	<ul style="list-style-type: none"> ▪ детская мебель для практической деятельности ▪ книжный уголок ▪ детская мягкая мебель ▪ уголок изобразительной деятельности ▪ природный уголок ▪ аквариум ▪ календарь наблюдения за погодой ▪ конструкторы разных видов ▪ различные виды театров ▪ уголок опытного экспериментирования ▪ центр для игры с водой ▪ географический глобус ▪ географическая карта мира ▪ уголок здоровья ▪ уголок безопасности ▪ стол дидактический с комплектом развивающих пособий ▪ игровые модули, атрибуты для сюжетно-ролевых игр: "Семья", "Супермаркет", "Больница", "Мастерская столярно-слесарная с инструментами", "Школа", "Кухня" ▪ игровой материал ▪ мягкие модули ▪ головоломки, мозаики, паззлы, настольно-печатные игры, лото, домино, рамки-вкладыши ▪ дидактические игры по математике, развитию речи, ознакомлению с окружающим, обучению грамоте, сенсорике ▪ музыкальный центр, аудиозаписи
<ul style="list-style-type: none"> ▪ Спальные комнаты: ▪ дневной сон ▪ игровая деятельность ▪ гимнастика после сна 	<ul style="list-style-type: none"> ▪ спальная мебель ▪ "дорожка здоровья": ребристая дорожка, массажные коврики, следы, деревянные полусферы.

<ul style="list-style-type: none"> ▪ Вид помещения. ▪ Функциональное использование 	<ul style="list-style-type: none"> ▪ Оснащение
<ul style="list-style-type: none"> ▪ закаливающие процедуры 	
<ul style="list-style-type: none"> ▪ Раздевальная комната: ▪ Информационно-просветительская работа с семьями 	<ul style="list-style-type: none"> ▪ информационный уголок ▪ выставки детского творчества ▪ наглядно-информационный материал для родителей
<ul style="list-style-type: none"> ▪ Кабинет учителя-логопеда: ▪ занятия по коррекции речи ▪ консультативная работа с родителями по коррекции речи детей 	<ul style="list-style-type: none"> ▪ стол дидактический с комплектом развивающих пособий ▪ большое настенное зеркало ▪ стол и стулья для логопеда и детей ▪ шкаф для методической литературы, пособий ▪ мольберт двухсторонний с магнитной и маркерной доской ▪ индивидуальные зеркала для детей ▪ компьютер мультимедийный ▪ игровой материал ▪ развивающие игры
<ul style="list-style-type: none"> ▪ Кабинет педагога-психолога: ▪ психолого-педагогическая диагностика ▪ коррекционная работа с детьми ▪ индивидуальные консультации 	<ul style="list-style-type: none"> ▪ стол и стулья для педагога-психолога и детей ▪ стол дидактический с комплектом развивающих пособий ▪ мольберт двухсторонний с магнитной и маркерной доской ▪ стенд для демонстрации детских работ ▪ компьютер мультимедийный ▪ стимульный материал для психолого-педагогического обследования детей ▪ игровой материал ▪ развивающие игры
<ul style="list-style-type: none"> ▪ Музыкальный зал, театрализованная студия: ▪ занятия по музыкальному воспитанию ▪ индивидуальные занятия ▪ занятия малыми подгруппами ▪ тематические досуги ▪ развлечения ▪ праздники ▪ занятия по театрализованной деятельности ▪ занятия по элементарному музицированию 	<ul style="list-style-type: none"> ▪ библиотека методической литературы, сборники нот ▪ шкафы для пособий, игрушек, атрибутов и прочего материала ▪ музыкальный центр, аудиозаписи ▪ проектор ▪ экран (большой) ▪ телевизор ▪ видеомэгаффон ▪ караоке ▪ синтезатор со стойкой ▪ компьютер мультимедийный ▪ детские музыкальные инструменты ▪ шумовые инструменты ▪ куклы ростовые ▪ куклы-бибабо для кукольного театра ▪ костюмы карнавальные для детей ▪ костюмы карнавальные для взрослых ▪ ширма театральная напольная с занавесом ▪ домик для театрализованной деятельности

<ul style="list-style-type: none"> ▪ Вид помещения. ▪ Функциональное ▪ использование 	<ul style="list-style-type: none"> ▪ Оснащение
	<ul style="list-style-type: none"> ▪ пианино "Лира" ▪ электронное пианино ▪ детские стулья ▪ большие настенные зеркала
<ul style="list-style-type: none"> ▪ Физкультурный зал: ▪ физкультурные занятия ▪ спортивные досуги ▪ развлечения и праздники ▪ консультативная работа с родителями и воспитателями 	<ul style="list-style-type: none"> ▪ спортивное оборудование ▪ мягкие модули ▪ тренажеры ▪ сухой бассейн ▪ спортивный комплекс
<ul style="list-style-type: none"> ▪ Мастерская детского творчества: ▪ занятия малыми подгруппами по рисованию, лепке, аппликации, художественному труду 	<ul style="list-style-type: none"> ▪ детская мебель для практической деятельности ▪ развивающие игры ▪ "полочка красоты": выставка изделий народно-прикладного искусства ▪ демонстрационный столик ▪ оборудование для рисования, лепки, аппликации ▪ магнитно-меловая доска
<ul style="list-style-type: none"> ▪ Методический кабинет: ▪ осуществление методической помощи педагогам ▪ организации консультаций, семинаров, Советов педагогов ▪ выставка дидактических и методических материалов для организации работы с детьми по различным направлениям развития ▪ выставка изделий народно-прикладного искусства 	<ul style="list-style-type: none"> ▪ нормативные документы ▪ методическая и справочная литература ▪ библиотека периодических изданий ▪ методические материалы и рекомендации ▪ выставки ▪ документация по содержанию работы МДОУ опыт работы педагогов ▪ детская художественная литература ▪ видеоматериалы ▪ познавательные CD-диски ▪ наглядный материал ▪ пособия для занятий ▪ демонстрационный и раздаточный материал для занятий с детьми ▪ иллюстративный материал ▪ игрушки, муляжи ▪ ноутбуки ▪ проектор ▪ экран

Учебно-материальное обеспечение

Наименование показателя	Состояние МДОУ
Наличие ТСО	до 100% единиц ТСО из рекомендованного перечня
Оборудование музыкального зала	до 100% единиц оборудования из рекомендованного перечня

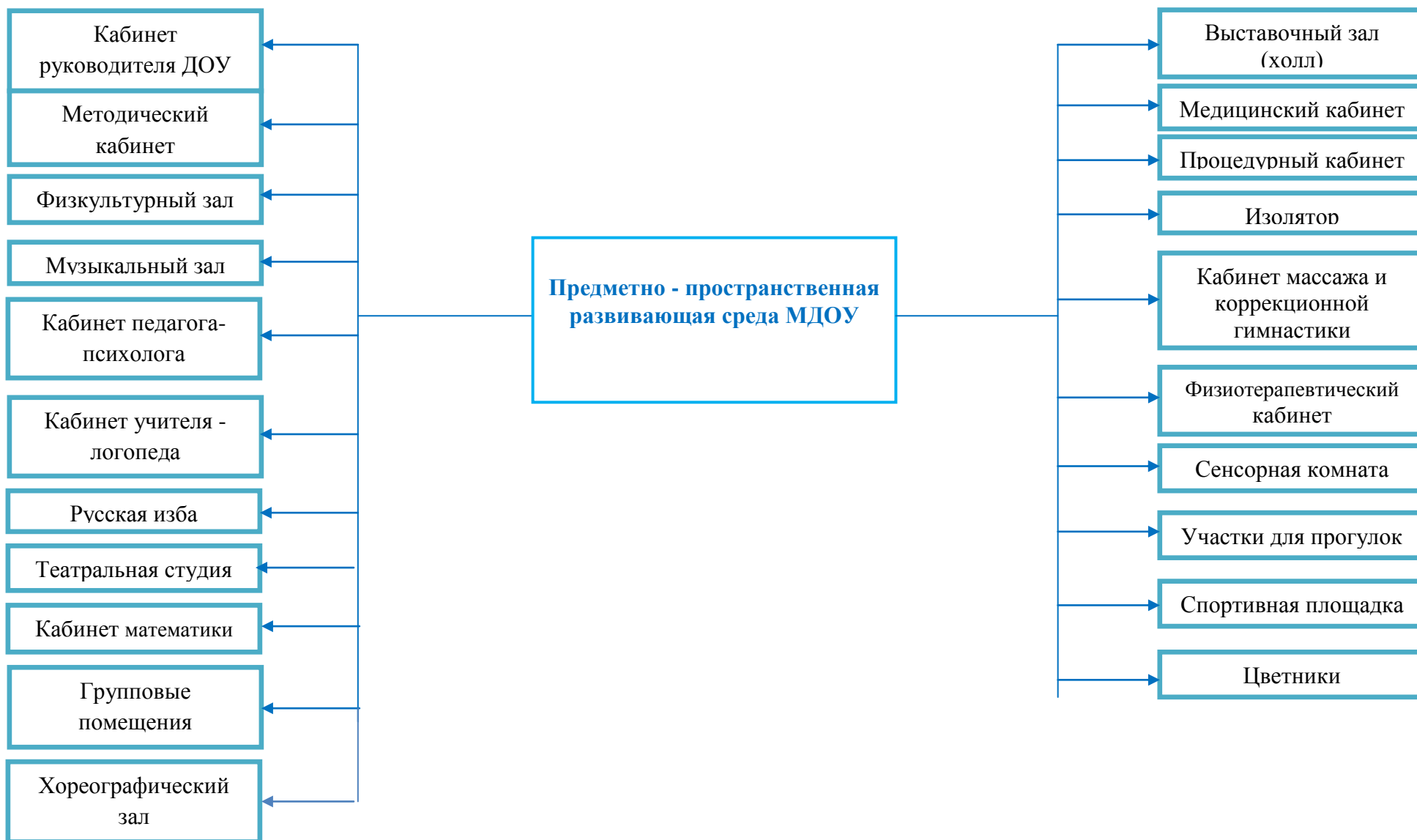
Медико-социальное обеспечение

Наименование показателя	Состояние МДОУ
Сохранность жизни и здоровья детей и сотрудников	Отсутствие случаев травматизма детей и сотрудников (по причине собственной неосторожности ребенка – 1 случай)
Выполнение натуральных норм питания, утвержденных для соответствующего режима пребывания детей	до 95% по каждому из наименований

Информационно-методическое обеспечение

Наименование показателя	Состояние МДОУ
Наличие полного комплекта программно-методического обеспечения (инвариантная часть основной общеобразовательной программы дошкольного образования)	1 комплект на каждую дошкольную группу
Организация методического сопровождения реализации основной общеобразовательной программы дошкольного образования	<ul style="list-style-type: none"> ▪ Наличие методического кабинета ▪ Оборудование и оснащение методического кабинета - 90% единиц оборудования из рекомендованного перечня
Информирование родителей (законных представителей) о ходе реализации основной общеобразовательной программы дошкольного образования	<ul style="list-style-type: none"> ▪ Наличие доступной информации для родителей: ▪ о реализуемой программе; ▪ о текущих результатах освоения программы; ▪ о наличии в учреждении соответствующих условий. ▪ Интернет-общение через сайт учреждения

ОБРАЗОВАТЕЛЬНАЯ ПРОГРАММА
МДОУ ВМР «Детский сад комбинированного вида № 1 «Ласточка» г. Вольска Саратовской области
3.4 Материально – техническое обеспечение программы



Предметно - развивающая среда помещений и групповых комнат МДОУ

Вид помещения	Основное предназначение	Оснащение
Предметно-развивающая среда в МДОУ		
Музыкально-спортивный зал	<ul style="list-style-type: none"> ▪ Непосредственно образовательная деятельность ▪ Утренняя гимнастика ▪ Досуговые мероприятия ▪ Праздники ▪ Театрализованные представления ▪ Родительские собрания и прочие мероприятия для родителей 	<ul style="list-style-type: none"> ▪ Телевизор, музыкальный центр, приставка DVD, переносная мультимедийная установка, видеомаягнитофон ▪ Пианино ▪ Детские музыкальные инструменты ▪ Различные виды театра, ширмы ▪ Спортивное оборудование для прыжков, метания, лазания, равновесия ▪ Модули ▪ Тренажеры ▪ Нетрадиционное физкультурное оборудование ▪ Шкаф для используемых муз. руководителем пособий, игрушек, атрибутов
Медицинский кабинет	<ul style="list-style-type: none"> ▪ Осмотр детей, консультации медсестры, врачей; ▪ Консультативно-просветительская работа с родителями и сотрудниками ДООУ 	<ul style="list-style-type: none"> ▪ Изолятор ▪ Процедурный кабинет ▪ Медицинский кабинет ▪ Кабинет для проведения физиопроцедур
Коридоры ДООУ	<ul style="list-style-type: none"> ▪ Информационно-просветительская работа с сотрудниками ДООУ и родителями. 	<ul style="list-style-type: none"> ▪ Стенды для родителей, визитка ДООУ ▪ Стенды для сотрудников
Участки	<ul style="list-style-type: none"> ▪ Прогулки, наблюдения; ▪ Игровая деятельность; ▪ Самостоятельная двигательная деятельность ▪ Трудовая деятельность 	<ul style="list-style-type: none"> ▪ Прогулочные площадки для детей всех возрастных групп ▪ Игровое, функциональное, и спортивное оборудование ▪ Физкультурная площадка. ▪ Дорожки для ознакомления дошкольников с правилами дорожного движения. ▪ Огород, цветники. Экологическая тропа

Физкультурная площадка	<ul style="list-style-type: none"> ▪ Организованная образовательная деятельность по физической культуре, спортивные игры, досуговые мероприятия, праздники 	<ul style="list-style-type: none"> ▪ Спортивное оборудование ▪ Оборудование для спортивных игр
Предметно-развивающая среда в группах		
Микроцентр «Физкультурный уголок»	<ul style="list-style-type: none"> ▪ Расширение индивидуального двигательного опыта в самостоятельной деятельности 	<ul style="list-style-type: none"> ▪ Оборудование для ходьбы, бега, равновесия ▪ Для прыжков ▪ Для катания, бросания, ловли ▪ Для ползания и лазания ▪ Атрибуты к подвижным и спортивным играм ▪ Нетрадиционное физкультурное оборудование
Микроцентр «Уголок природы»	<ul style="list-style-type: none"> ▪ Расширение познавательного опыта, его использование в трудовой деятельности 	<ul style="list-style-type: none"> ▪ Календарь природы (<i>мл, средние, старшие, подготовительные к школе группы</i>) ▪ Комнатные растения в соответствии с возрастными рекомендациями ▪ Сезонный материал ▪ Макеты ▪ Литература природоведческого содержания, набор картинок, альбомы ▪ Материал для проведения элементарных опытов ▪ Обучающие и дидактические игры по экологии ▪ Инвентарь для трудовой деятельности ▪ Природный и бросовый материал.
Микроцентр «Уголок развивающих игр»	<ul style="list-style-type: none"> ▪ Расширение познавательного сенсорного опыта детей 	<ul style="list-style-type: none"> ▪ Дидактический материал по сенсорному воспитанию ▪ Дидактические игры ▪ Настольно-печатные игры ▪ Познавательный материал ▪ Материал для детского экспериментирования
Микроцентр «Строительная мастерская»	<ul style="list-style-type: none"> ▪ Развитие ручной умелости, творчества. Выработка позиции творца 	<ul style="list-style-type: none"> ▪ Напольный строительный материал; ▪ Настольный строительный материал ▪ Пластмассовые конструкторы (младший возраст- с крупными деталями) ▪ Схемы и модели для всех видов конструкторов – старший

		<p>возраст</p> <ul style="list-style-type: none"> ▪ Мягкие строительно- игровые модули- младший возраст ▪ Транспортные игрушки ▪ Схемы, иллюстрации отдельных построек (мосты, дома, корабли, самолёт и др.).
Микроцентр «Игровая зона»	<ul style="list-style-type: none"> ▪ Реализация ребенком полученных и имеющихся знаний об окружающем мире в игре. Накопление жизненного опыта 	<ul style="list-style-type: none"> ▪ Атрибутика для с-р игр по возрасту детей («Семья», «Больница», «Магазин», «Школа», «Парикмахерская», «Почта», «Армия», «Космонавты», «Библиотека», «Ателье») ▪ Предметы - заместители
Микроцентр «Уголок безопасности»	<ul style="list-style-type: none"> ▪ Расширение познавательного опыта, его использование в повседневной деятельности 	<ul style="list-style-type: none"> ▪ Дидактические, настольные игры по профилактике ДТП ▪ Макеты перекрестков, районов города, ▪ Дорожные знаки ▪ Литература о правилах дорожного движения
Микроцентр «Русская изба»	<ul style="list-style-type: none"> ▪ Расширение краеведческих представлений детей, накопление познавательного опыта 	<ul style="list-style-type: none"> ▪ Государственная и Вольская символика ▪ Образцы русских костюмов ▪ Наглядный материала: альбомы, картины, фотоиллюстрации и др. ▪ Предметы народно- прикладного искусства ▪ Предметы русского быта ▪ Детская художественной литературы
Микроцентр «Книжный уголок»	<ul style="list-style-type: none"> ▪ Формирование умения самостоятельно работать с книгой, «добывать» нужную информацию. 	<ul style="list-style-type: none"> ▪ Детская художественная литература в соответствии с возрастом детей ▪ Иллюстрации по темам образовательной деятельности по ознакомлению с окружающим миром и ознакомлению с художественной литературой ▪ Материалы о художниках – иллюстраторах ▪ Портрет поэтов, писателей (старший возраст) ▪ Тематические выставки
Микроцентр «Театрализованный уголок»	<ul style="list-style-type: none"> ▪ Развитие творческих способностей ребенка, стремление проявить себя в играх- драматизациях 	<ul style="list-style-type: none"> ▪ Ширмы ▪ Элементы костюмов ▪ Различные виды театров (в соответствии с возрастом) ▪ Предметы декорации

<p>Микроцентр «Творческая мастерская»</p>	<ul style="list-style-type: none"> ▪ Развитие ручной умелости, творчества. Выработка позиции творца 	<ul style="list-style-type: none"> ▪ Бумага разного формата, разной формы, разного тона ▪ Достаточное количество цветных карандашей, красок, кистей, тряпочек, пластилина (стеки, доски для лепки) ▪ Наличие цветной бумаги и картона ▪ Достаточное количество ножниц с закругленными концами, клея, клеенок, тряпочек, салфеток для аппликации ▪ Бросовый материал (фольга, фантики от конфет и др.) ▪ Место для сменных выставок детских работ, совместных работ детей и родителей ▪ Место для сменных выставок произведений изобразительного искусства ▪ Альбомы- раскраски ▪ Наборы открыток, картинки, книги и альбомы с иллюстрациями, предметные картинки ▪ Предметы народно – прикладного искусства
<p>Микроцентр «Музыкальный уголок»</p>	<ul style="list-style-type: none"> ▪ Развитие творческих способностей в самостоятельно-ритмической деятельности 	<ul style="list-style-type: none"> ▪ Детские музыкальные инструменты ▪ Портрет композитора (старший возраст) ▪ Магнитофон ▪ Набор аудиозаписей ▪ Музыкальные игрушки (озвученные, не озвученные) ▪ Игрушки- самоделки ▪ Музыкально- дидактические игры ▪ Музыкально- дидактические пособия

3.5 Обеспечение методическими рекомендациями и средствами обучения и воспитания

Методические пособия	Наглядно-дидактические пособия	Электронные образовательные ресурсы (ЭОР)	Часть, формируемая участниками образовательного процесса (ЧФУОП)
Управление в ДОО			
<ol style="list-style-type: none"> 1. Зацепина М. Б. Культурно-досуговая деятельность в детском саду. (готовится к печати). 2. Комарова И.И., Туликов А. В. Информационно-коммуникационные технологии в ДООУ. 3. Методические рекомендации к примерной общеобразовательной программе дошкольного образования «От рождения до школы» 4. Примерное комплексно-тематическое планирование к программе «От рождения до школы»: Младшая группа (3–4 года) / Ред.-сост. В. А. Вилюнова 5. Примерное комплексно-тематическое планирование к программе «От рождения до школы»: Средняя группа (4–5 лет) / Ред.-сост. А. А. Бывшева 6. Примерное комплексно-тематическое планирование к программе «От рождения до школы»: Старшая группа (5–6 лет)/ Ред.-сост. А. А. Бывшева 7. Примерное комплексно-тематическое планирование к программе «От рождения до школы»: Подготовительная к школе группа (6–7 лет)/ Ред.-сост. В. А. 			

Методические пособия	Наглядно-дидактические пособия	Электронные образовательные ресурсы (ЭОР)	Часть, формируемая участниками образовательного процесса (ЧФУОП)
Вилюнова			
Психолог в детском саду, мониторинг			
<ol style="list-style-type: none"> 1. Веракса А. Н. Индивидуальная психологическая диагностика ребенка 5–7 лет. 2. Веракса Н. Е., Веракса А. Н. Карта развития ребенка к программе 3. «От рождения до школы»: Младшая группа (3–4 года) (готовится к печати). 4. Веракса Н. Е., Веракса А. Н. Карта развития ребенка к программе 5. «От рождения до школы»: Средняя группа (4–5 лет) (готовится к печати). 6. Веракса Н. Е., Веракса А. Н. Карта развития ребенка к программе «От рождения до школы»: Старшая группа (5–6 лет) 7. Веракса Н. Е., Веракса А. Н. Карта развития ребенка к программе 8. «От рождения до школы»: Подготовительная к школе группа (6–7 лет). 9. Веракса А. Н., Гуторова Н. Ф. Практический психолог в детском саду 10. Педагогическая диагностика развития детей перед поступлением в школу (5–7 лет) / Под ред. Т. С. Комаровой, О. А. Соломенниковой 			

Методические пособия	Наглядно-дидактические пособия	Электронные образовательные ресурсы (ЭОР)	Часть, формируемая участниками образовательного процесса (ЧФУОП)
<u>Образовательная область «Социально-коммуникативное развитие»</u>			
<p><u>Социализация, развитие общения, нравственное воспитание</u></p> <ol style="list-style-type: none"> 1. Буре Р. С. Социально-нравственное воспитание дошкольников 2. (3–7 лет). 3. Петрова В. И., Стульник Т. Д. Этические беседы с детьми 4–7 лет. 	<ol style="list-style-type: none"> 1. Серия «Мир в картинках»: «Государственные символы России»; «День Победы». 2. Серия «Рассказы по картинкам»: «Великая Отечественная война в произведениях художников»; 3. «Защитники Отечества». 4. Серия «Расскажите детям о...»: «Расскажите детям о достопримечательностях Москвы»; «Расскажите детям о Московском Кремле»; «Расскажите детям об Отечественной войне 1812 года». 		<p>Приобщение детей к русской народной культуре О.Л.Князева М.Д.Маханева</p>
<p><u>Самообслуживание, самостоятельность, трудовое воспитание</u></p> <ol style="list-style-type: none"> 1. Куцакова Л. В. Трудовое воспитание в детском саду: Для занятий с детьми 3–7 лет 			
<p><u>Формирование основ безопасности</u></p> <ol style="list-style-type: none"> 1. Белая К. Ю. Формирование основ безопасности у дошкольников (3–7 лет). 2. Саулина Т. Ф. Знакомим дошкольников с правилами дорожного движения (3–7 	<ol style="list-style-type: none"> 1. Бордачева И. Ю. Безопасность на дороге: Плакаты для оформления родительского уголка в ДОУ. 		

Методические пособия	Наглядно-дидактические пособия	Электронные образовательные ресурсы (ЭОР)	Часть, формируемая участниками образовательного процесса (ЧФУОП)
лет).	2. Бордачева И. Ю. Дорожные знаки: Для работы с детьми 4–7 лет.		
<p><u>Игровая деятельность</u></p> <ol style="list-style-type: none"> 1. Губанова Н. Ф. Развитие игровой деятельности. Вторая группа раннего возраста (2–3 года). 2. Губанова Н. Ф. Развитие игровой деятельности. Младшая группа (3–4 года). 3. Губанова Н. Ф. Развитие игровой деятельности. Средняя группа. (4–5 лет). 4. Губанова Н. Ф. Развитие игровой деятельности. Старшая группа. (5–6 лет). 5. Губанова Н. Ф. Развитие игровой деятельности. Подготовительная к школе группа (6–7 лет). 			
<u>Образовательная область «Познавательное развитие»</u>			
<p><u>Развитие познавательно-исследовательской деятельности</u></p> <ol style="list-style-type: none"> 1. Веракса Н. Е., Веракса А. Н. Проектная деятельность дошкольников. 2. Веракса Н. Е., Галимов О. Р. Познавательно-исследовательская деятельность дошкольников (4–7 лет). 3. Крашенинников Е. Е., Холодова О. Л. Развитие познавательных способностей дошкольников (5–7 лет). 4. Павлова Л. Ю. Сборник дидактических игр по ознакомлению с окружающим миром (3–7 лет). 5. Шиян О. А. Развитие творческого мышления. 	<p>Серия «Играем в сказку»: «Репка»; «Теремок»; «Три медведя»; «Три поросенка». Веракса Н. Е., Веракса А. Н.</p>	<p>Шиян О. А. Развитие творческого мышления. Работаем по сказке.</p>	

Методические пособия	Наглядно-дидактические пособия	Электронные образовательные ресурсы (ЭОР)	Часть, формируемая участниками образовательного процесса (ЧФУОП)
Работаем по сказке(3–7 лет) (готовится к печати).			
<p><u>Ознакомление с предметным окружением и социальным миром</u></p> <ol style="list-style-type: none"> 1. Дыбина О. В. Ознакомление с предметным и социальным окружением: Младшая группа (3–4 года) (готовится к печати). 2. Дыбина О. В. Ознакомление с предметным и социальным окружением: Средняя группа (4–5 лет). 3. Дыбина О. В. Ознакомление с предметным и социальным окружением: Старшая группа (5–6 лет). 4. Дыбина О. В. Ознакомление с предметным и социальным окружением: Подготовительная к школе группа (6–7 лет). 	<p><u>Серия «Мир в картинках»:</u> «Авиация»; «Автомобильный транспорт»; «Арктика и Антарктика»; «Бытовая техника»; «Водный транспорт»; «Высоко в горах»; «Инструменты домашнего мастера»; «Космос»; «Офисная техника и оборудование»; «Посуда»; «Школьные принадлежности».</p> <p><u>Серия «Рассказы по картинкам»:</u> «В деревне»; «Кем быть?»; «Мой дом»; «Профессии».</p> <p><u>Серия «Расскажите детям о...»:</u> «Расскажите детям о бытовых приборах»; «Расскажите детям о космонавтике»; «Расскажите детям о космосе»; «Расскажите детям о рабочих инструментах»; «Расскажите детям о транспорте»; «Расскажите детям о специальных машинах»;</p>	<ol style="list-style-type: none"> 1. Дыбина О. В. Ознакомление с предметным и социальным окружением: Младшая группа (3–4 года). 2. Дыбина О. В. Ознакомление с предметным и социальным окружением: Средняя группа (4–5 лет). 3. Дыбина О. В. Ознакомление с предметным и социальным окружением: Старшая группа (5–6 лет). 4. Дыбина О. В. Ознакомление с предметным и социальным окружением: Подготовительная к школе группа (6–7 лет). 	

Методические пособия	Наглядно-дидактические пособия	Электронные образовательные ресурсы (ЭОР)	Часть, формируемая участниками образовательного процесса (ЧФУОП)
	«Расскажите детям о хлебе».		
<p><u>Формирование элементарных математических представлений</u></p> <ol style="list-style-type: none"> 1. Помораева И. А., Позина В. А. Формирование элементарных математических представлений Вторая группа раннего возраста (2–3 года). 2. Помораева И. А., Позина В. А. Формирование элементарных математических представлений Младшая группа (3–4 года). 3. Помораева И. А., Позина В. А. Формирование элементарных математических представлений Средняя группа (4–5 лет). 4. Помораева И. А., Позина В. А. Формирование элементарных математических представлений Старшая группа (5–6 лет). 5. Помораева И. А., Позина В. А. Формирование элементарных математических представлений Подготовительная к школе группа (6–7 лет). 	<p><u>Рабочие тетради</u></p> <ol style="list-style-type: none"> 1. Дарья Денисова, Юрий Дорожин. Математика для малышей: Младшая группа. 2. Дарья Денисова, Юрий Дорожин. Математика для малышей: Средняя группа. 3. Дарья Денисова, Юрий Дорожин. Математика для дошкольников: Старшая группа. 4. Дарья Денисова, Юрий Дорожин. Математика для дошкольников: Подготовительная к школе группа. <p>Наглядно-дидактические пособия Плакаты: «Счет до 10»; «Счет до 20»; «Цвет»; «Форма».</p>	<ol style="list-style-type: none"> 1. Помораева И. А., Позина В. А. 2. Формирование элементарных математических представлений Вторая группа раннего возраста (2–3 года). 3. Помораева И. А., Позина В. А. Формирование элементарных математических представлений Младшая группа (3–4 года). 4. Помораева И. А., Позина В. А. Формирование элементарных математических представлений Средняя группа (4–5 лет). 5. Помораева И. А., Позина В. А. Формирование элементарных математических представлений Старшая группа (5–6 лет). 6. Помораева И. А., Позина В. А. Формирование элементарных математических представлений Подготовительная к школе группа (6–7 лет). 7. 	

Методические пособия	Наглядно-дидактические пособия	Электронные образовательные ресурсы (ЭОР)	Часть, формируемая участниками образовательного процесса (ЧФУОП)
<p><u>Ознакомление с миром природы</u> Соломенникова О. А. Ознакомление с природой в детском саду. Вторая группа раннего возраста (2–3 года). Соломенникова О. А. Ознакомление с природой в детском саду. Младшая группа (3–4 года) (готовится к печати). Соломенникова О. А. Ознакомление с природой в детском саду. Средняя группа (4–5 лет). Соломенникова О. А. Ознакомление с природой в детском саду. Старшая группа (5–6 лет) (готовится к печати). Соломенникова О. А. Ознакомление с природой в детском саду. Подготовительная к школе группа (6–7 лет) (готовится к печати).</p>	<p>Плакаты: «Домашние животные»; «Домашние питомцы»; «Домашние птицы»; «Животные Африки»; «Животные средней полосы»; «Овощи»; «Птицы»; «Фрукты». Картины для рассматривания: «Коза с козлятами»; «Кошка с котятами»; «Свинья с поросятами»; «Собака с щенками». Серия «Мир в картинках»: «Деревья и листья»; «Домашние животные»; «Домашние птицы»; «Животные — домашние питомцы»; «Животные жарких стран»; «Животные средней полосы»; «Морские обитатели»; «Насекомые»; «Овощи»; «Рептилии и амфибии»; «Собаки — друзья и помощники»; «Фрукты»; «Цветы»; «Ягоды лесные»; «Ягоды садовые». Серия «Рассказы по картинкам»: «Весна»; «Времена года»; «Зима»; «Лето»; «Осень»; «Родная природа». Серия «Расскажите детям о...»: «Расскажите детям о грибах»; «Расскажите детям о деревьях»; «Расскажите детям о домашних животных»; «Расскажите детям о домашних питомцах»; «Расскажите детям о животных жарких стран»;</p>	<p>Соломенникова О. А. Ознакомление с природой. Вторая группа раннего возраста (2–3 года). Соломенникова О. А. Ознакомление с природой. Младшая группа (3–4 года). Соломенникова О. А. Ознакомление с природой. Средняя группа (4–5 лет).</p>	

Методические пособия	Наглядно-дидактические пособия	Электронные образовательные ресурсы (ЭОР)	Часть, формируемая участниками образовательного процесса (ЧФУОП)
	<p>«Расскажите детям о лесных животных»; «Расскажите детям о морских обитателях»; «Расскажите детям о насекомых»; «Расскажите детям о фруктах»; «Расскажите детям об овощах»; «Расскажите детям о птицах»; «Расскажите детям о садовых ягодах».</p>		
Образовательная область «Речевое развитие»			
<ol style="list-style-type: none"> 1. Гербова В. В. Развитие речи в детском саду: Вторая группа раннего возраста (2–3 года). 2. Гербова В. В. Развитие речи в детском саду: Младшая группа (3–4 года). 3. Гербова В. В. Развитие речи в детском саду: Средняя группа (4–5 лет). 4. Гербова В. В. Развитие речи в детском саду: Старшая группа (5–6 лет). 5. Гербова В. В. Развитие речи в детском саду: Подготовительная к школе группа (6–7 лет). 6. Варенцова Н. С. Обучение дошкольников грамоте (готовится к печати) 	<p>Серия «Грамматика в картинках»: «Антонимы. Глаголы»; «Антонимы. Прилагательные»; «Говори правильно»; «Множественное число»; «Многосложные слова»; «Один — много»; «Словообразование»; «Ударение».</p> <p>Развитие речи в детском саду: Для работы с детьми 2–3 лет. Гербова В. В. Развитие речи в детском саду: Для работы с детьми 3–4 лет. Гербова В. В. Развитие речи в детском саду: Для работы с детьми 4–6 лет. Гербова В. В. Правильно или неправильно. Для работы с детьми 2–4 лет. Гербова В. В. Развитие речи в детском саду. Для работы с детьми 2–4 лет. Раз да</p>	<ol style="list-style-type: none"> 1. Гербова В. В. Развитие речи в детском саду: Вторая группа раннего возраста (2–3 года). 2. Гербова В. В. Развитие речи в детском саду: Младшая группа (3–4 года). 3. Гербова В. В. Развитие речи в детском саду: Средняя группа (4–5 лет). 4. Гербова В. В. Развитие речи в детском саду: Старшая группа (5–6 лет). 5. Гербова В. В. Развитие речи в детском саду: Подготовительная к школе группа (6–7 лет). 	<p>1. Парциальная «Программа логопедической работы по преодолению ОНР у детей» Филичева Т.Б., Чиркина Г.В., Туманова Т.В.</p>

Методические пособия	Наглядно-дидактические пособия	Электронные образовательные ресурсы (ЭОР)	Часть, формируемая участниками образовательного процесса (ЧФУОП)
	точный материал. Гербова В. В. Серия «Рассказы по картинкам»: «Колобок»; «Курочка Ряба»; «Репка»; «Теремок». Плакаты: «Алфавит»;		
<p><u>Чтение художественной литературы</u></p> <ol style="list-style-type: none"> 1. Хрестоматия для чтения детям в детском саду и дома: 1–3 года. 2. Хрестоматия для чтения детям в детском саду и дома: 3–4 года. 3. Хрестоматия для чтения детям в детском саду и дома: 4–5 лет. 4. Хрестоматия для чтения детям в детском саду и дома: 5–6 лет. 5. Хрестоматия для чтения детям в детском саду и дома: 6–7 лет. 			
<u>Образовательная область «Художественно-эстетическое развитие»</u>			
<ol style="list-style-type: none"> 1. Комарова Т. С. Детское художественное творчество. Для работы с детьми 2–7 лет. 2. Комарова Т. С. Изобразительная деятельность в детском саду. Младшая группа (3–4 года). Комарова Т. С. Изобразительная деятельность в детском саду. Средняя группа (4–5 лет) 3. Комарова Т. С. Изобразительная деятельность в детском саду. Старшая группа (5–6 лет). 4. Комарова Т. С. Изобразительная деятельность в детском саду. Подготовительная к школе группа (6–7 лет). 5. Комарова Т. С. Развитие художественных способностей дошкольников. 6. Комарова Т. С., Зацепина М. Б. Интеграция в воспитательно-образовательной работе детского сада. 	<p><u>Серия «Мир в картинках»:</u> «Гжель»; «Городецкая роспись по дереву»; «Дымковская игрушка»; «Каргополь — народная игрушка»; «Музыкальные инструменты»; «Полхов Майдан»; «Филимоновская народная игрушка»; «Хохлома».</p> <p><u>Плакаты:</u> «Гжель. Изделия. Гжель»; «Орнаменты. Полхов Май дан»;</p> <p><u>Изделия.</u> Полхов Майдан»; «Орнаменты. Филимоновская свистулька»; «Хохлома. Изделия»; «Хохлома.</p>	<ol style="list-style-type: none"> 1. Комарова Т. С. Изобразительная деятельность в детском саду. 2. Соломенникова О. А. Ознакомление детей с народным искусством. 	

Методические пособия	Наглядно-дидактические пособия	Электронные образовательные ресурсы (ЭОР)	Часть, формируемая участниками образовательного процесса (ЧФУОП)
<p>7. Куцакова Л. В. Конструирование из строительного материала: Средняя группа (4–5 лет).</p> <p>8. Куцакова Л. В. Конструирование из строительного материала: Старшая группа (5–6 лет).</p> <p>9. Куцакова Л. В. Конструирование из строительного материала: Подготовительная к школе группа (6–7 лет).</p>	<p>Орнаменты».</p> <p><u>Серия «Расскажите детям о...»:</u> «Расскажите детям о музыкальных инструментах», «Расскажите детям о музеях и выставках Москвы», «Расскажите детям о Московском Кремле».</p> <p><u>Серия «Искусство — детям»:</u> «Волшебный пластилин»; «Городецкая роспись»; «Дымковская игрушка»; «Простые узоры и орнаменты»; «Сказочная гжель»; «Секреты бумажного листа»; «Тайны бумажного листа»; «Филимоновская игрушка»; «Хохломская роспись»</p>		
Образовательная область «Физическая культура»			
<p>1. Борисова М. М. Малоподвижные игры и игровые упражнения. Для занятий с детьми 3–7 лет.</p> <p>2. Пензулаева Л. И. Физическая культура в детском саду: Младшая группа (3–4 года).</p> <p>3. Пензулаева Л. И. Физическая культура в детском саду: Средняя группа (4–5 лет).</p> <p>4. Пензулаева Л. И. Физическая культура в детском саду: Старшая группа (5–6 лет).</p> <p>5. Пензулаева Л. И. Физическая культура в детском саду: Подготовительная к школе группа (6–7 лет).</p> <p>6. Пензулаева Л. И. Оздоровительная гимнастика: комплексы упражнений для детей 3–7 лет.</p> <p>7. Сборник подвижных игр / Автор-сост. Э. Я. Степаненкова.</p>	<p><u>Серия «Мир в картинках»:</u> «Спортивный инвентарь».</p> <p><u>Серия «Рассказы по картинкам»:</u> «Зимние виды спорта»; «Летние виды спорта»; «Распорядок дня».</p> <p><u>Серия «Расскажите детям о...»:</u> «Расскажите детям о зимних видах спорта»; «Расскажите детям об олимпийских играх»; «Расскажите детям об олимпийских чемпионах».</p> <p><u>Плакаты:</u> «Зимние виды спорта» «Летние виды спорта».</p>		<p>1. Парциальная Программа под редакцией Зимониной В.Н «Воспитание ребенка-дошкольника: развитого, организованного, самостоятельного, инициативного, неболеющего, коммуникативного, аккуратного. Расту здоровым «РОСИНКА»</p> <p>1. Парциальная развивающая программа под редакцией Фирилевой Ж. Е., Сайкиной Е. Г. «Са-Фи-Дансе» по танцевально-игровой гимнастике.</p>

Методические пособия	Наглядно-дидактические пособия	Электронные образовательные ресурсы (ЭОР)	Часть, формируемая участниками образовательного процесса (ЧФУОП)
<u>Развитие детей раннего возраста</u>			
<ol style="list-style-type: none"> 1. Голубева Л. Г. Гимнастика и массаж для самых маленьких. 2. Галигузова Л. Н., Ермолова Т. В., Мещерякова С. Ю., С м и р н о в а Е. О. Диагностика психического развития ребенка: Младенческий и ранний возраст. 3. Теплюк С. Н. Актуальные проблемы развития и воспитания детей от рождения до трех лет. 4. Теплюк С. Н. Игры-занятия на прогулке с малышами. Для работы с детьми 2–4 лет. 5. Ребенок от рождения до года / Под ред. С. Н. Теплюк. 6. Ребенок второго года жизни / Под ред. С. Н. Теплюк. 7. Ребенок третьего года жизни / Под ред. С. Н. Теплюк. 			

КРАТКАЯ ПРЕЗЕНТАЦИЯ ПРОГРАММЫ

Основная образовательная программа дошкольного образования МДОУ ВМР «Детский сад комбинированного вида № 1 «Ласточка» г. Вольска Саратовской области» предназначена для детей раннего и дошкольного возраста (от 1,6 до 7 лет), развивающихся в пределах возрастной нормы.

Образовательный процесс в ДОУ осуществляется в соответствии с проектом Инновационной программы «От рождения до школы» под редакцией Н.Е. Вераксы, Т.С. Комаровой, Э.М.Дорофеевой – МОЗАИКА-СИНТЕЗ, Москва, 2019. Данная Программа является инновационным общеобразовательным программным документом для дошкольных учреждений, подготовленным с учетом новейших достижений науки и практики отечественного и зарубежного дошкольного образования. Относится к наиболее современным методикам, которые актуальны и эффективны при реализации в дошкольных образовательных учреждениях. В программе применен, систематизирован и представлен опыт российских и иностранных педагогов, а также скомбинированы традиционные и современные подходы к воспитанию и развитию данной возрастной категории.

Ключевая задача методики - комплексное развитие и формирование психики и физических качеств детей от рождения и до поступления в школу с опорой на их специфические личностные и возрастные черты.

Наряду с комплексными программами педагоги ДОУ используют парциальные программы и педагогические технологии, прежде всего, личностно-ориентированные (творческая, исследовательская, поисковая деятельность детей, игровые технологии). Высокий уровень квалификации воспитателей и специалистов позволяет реализовывать современные образовательные программы и технологии

Организация и содержание воспитательно-образовательного процесса

Для реализации задач мы используем разные ***формы взаимодействий с детьми:***

- непосредственно организованная образовательная деятельность
- совместная деятельность педагога с детьми,
- самостоятельная деятельность детей

Режим работы ДОУ - 10,5 часовое пребывание и 2 группы 12 часовое пребывание; рабочая неделя – 5 дней

Основная функция МДОУ - воспитание и обучение, обслуживание, уход, присмотр, оздоровление

Основные виды услуг - развивающие, оздоровительные, медицинские, коррекционные

Принцип комплектования групп - одновозрастное

количество групп - 11

ясельных - 2

дошкольных – 9

Виды групп:

- оздоровительные;
- общеразвивающие;
- компенсирующие




Организация специализированной (коррекционной) помощи – в детском саду работает учитель-логопед, педагог-психолог и социальный педагог

Взаимодействие педагогического коллектива с семьями детей строятся на основе сотрудничества. Для достижения целевых ориентиров дошкольного образования усилия педагогического коллектива и семей воспитанников ориентированы на достижение единых целей. Преемственность между родителями малыша и дошкольным учреждением осуществляется во взаимодействии, сотрудничестве и доверительности при создании единого пространства развития и воспитания ребенка.

В Законе РФ «Об образовании» от 29.12.2012 N 273-ФЗ (ст.44) говорится: «Родители (законные представители) несовершеннолетних обучающихся имеют преимущественное право на обучение и воспитание детей перед всеми другими лицами. Они обязаны заложить основы физического, нравственного и интеллектуального развития личности ребенка, способностей и необходимой коррекции нарушений их развития».

Семья дает ребенку главное – то, что не может дать никакой другой социальный институт – интимно-личностную связь и изначальное единство с родными. Поэтому воспитательные отношения семьи и ДОО строятся на признании приоритета семейного воспитания. При тесном взаимодействии с родителями достигается основная цель – вовлечение семьи в образовательный процесс.

Взаимодействие с родителями строится на принципах:

-  открытость детского сада для семьи,
-  сотрудничество педагогов и родителей в воспитании детей,
-  создание активной развивающей среды, обеспечивающей единые подходы к развитию личности в семье и детском коллективе.

Взаимоотношения между двумя сторонами регулируются родительским договором, включающим в себя права и обязанности сторон, возникающие в процессе взаимодействия.

Формы работы с родителями

- Совместные обсуждения педагогами и родителями интересов, умений, потребности каждого ребенка, а также их достижений (групповые родительские собрания, индивидуальные консультации);
- Различные способы информирования родителей об учебном процессе (родительские собрания, информационные стенды, анкетирование, беседы);
- Совместные наблюдения за деятельностью ребенка (День открытых дверей);
- Дистанционное консультирование и онлайн-общение;
- Совместные праздники.

Педагогический коллектив строит свою работу по воспитанию и обучению детей в тесном контакте с семьей:

- в начале каждого года составляется социологический паспорт групп ДОУ, выявляются социально неблагополучные, незащищенные семьи, семьи "группы риска";
- в начале каждого года проводится анкетирование родителей, с учетом данного анкетирования составляется план работы с родителями на год;
- в конце каждого года проводится мониторинг удовлетворения родителями деятельностью ДОУ и при анализе данной деятельности оформляется проект плана работы с родителями на следующий учебный год.

Для реализации права участия родителей в воспитательно-образовательном процессе создан Наблюдательный Совет ДОУ.

Условия осуществления образовательного процесса

В детском саду для успешной учебно-воспитательной работы создана необходимая материально-техническая база и комфортная развивающая среда, в которой педагоги, родители и дети являются членами образовательного содружества, заинтересованного в личностном развитии каждого.

Каждая возрастная группа имеет отличительную предметно-развивающую среду для осуществления игровой и других детских видов деятельности, соответствующую возрастным, психофизическим, гендерным (для мальчиков и девочек) особенностям развития воспитанников от 1,6 до 7 лет, которая отвечает требованиям к материально-техническому обеспечению и соответствует ФГОС ДО.

Медицинское обслуживание:

Медицинская сестра- 1

Медицинская сестра по ЛФК-0,5

Процедурная медицинская сестра-0,5

Организация питания в ДОУ

Питание в ДОУ производится согласно требованиям действующего СанПиН "Санитарно-эпидемиологические требования к устройству, содержанию и организации режима работы дошкольных образовательных организаций".

В десятидневном меню для воспитанников включено 4 приема пищи: завтрак, обед, полдник, ужин

Контроль за качеством питания, витаминизацией блюд, закладкой продуктов питания, кулинарной обработкой, выходом блюд, вкусовыми качествами пищи, правильностью хранения и соблюдением сроков реализации продуктов питания осуществляет медсестра, руководитель и специальная комиссия по питанию.

